



CEVAPLAR & ÇÖZÜMLER BAĞIMSIZ DENETİM
VE YÖNETİM DANIŞMANLIĞI A.Ş.
Cevizlidere Caddesi No:54/14
Balgat-Çankaya/ANKARA
Telefon: +90.312 442 52 22 - 441 45 34-37
Fax : +90.312 441 45 35
info@akilymm.com.tr www.ccdenetim.com

PETROKENT TURİZM A.Ş.

**01 OCAK 2016-30 HAZİRAN 2016 ARA DÖNEMİ
BAĞIMSIZ DENETİM RAPORU**

Bağımsız Denetçi Görüşü

Bağımsız Denetim Kuruluşu	C Ç BAĞIMSIZ DENETİM VE YÖNETİM DANIŞMANLIĞI A.Ş.
Denetim Türü	Sınırlı
Denetim Sonucu	Olumlu

ARA DÖNEM ÖZET FİNANSAL BİLGİLERE İLİŞKİN SINIRLI DENETİM RAPORU

Petrokent Turizm A.Ş. Yönetim Kurulu'na

GİRİŞ

Petrokent Turizm A.Ş.'nin 30 Haziran 2016 tarihli ilişikteki bilançosunun, aynı tarihte sona eren 6 aylık dönemine ait kar veya zarar ve diğer kapsamlı gelir tablosunun, öz kaynaklar değişim tablosu ve nakit akış tablosu ile diğer açıklayıcı dipnotlarının sınırlı bağımsız denetimini yürütmüş bulunuyoruz. Şirket yönetimi, söz konusu ara dönem özet finansal bilgilerin Kamu Gözetimi ve Muhasebe Standartları Kurumu tarafından yayınlanan Türkiye Muhasebe Standardı 34 "Ara Dönem Finansal Raporlama Standardı"na uygun olarak hazırlanmasından ve sunumundan sorumludur. Sorumluluğumuz yaptığımız sınırlı denetime dayanarak söz konusu ara dönem özet finansal bilgilere ilişkin sonuç bildirmektir.

SINIRLI DENETİMİN KAPSAMI

Yaptığımız Sınırlı Denetim Sınırlı Bağımsız Denetim Standartı SBDS 2410 "Ara Dönem Finansal Bilgilerin, İşletmenin Yıllık Finansal Tablolarının Bağımsız Denetimini Yürüten Bağımsız Denetçi Tarafından Sınırlı Bağımsız Denetim"ne uygun olarak yürütülmüştür. Ara dönem finansal bilgilere ilişkin Sınırlı Denetim başta finans ve muhasebe konularından sorumlu kişiler olmak üzere ilgili kişilerin sorgulanması ve analitik prosedürler uygulanması ile diğer sınırlı denetim prosedürlerinin uygulanmasından oluşur. Ara Dönem Finansal Bilgilerin sınırlı denetiminin kapsamı; Bağımsız Denetim Standartlarına uygun olarak yapılan ve amacı finansal tablolar hakkında bir görüş bildirmek olan bağımsız denetimin kapsamına kıyasla önemli ölçüde dardır. Sonuç olarak ara dönem finansal bilgilerin sınırlı denetimi, denetim şirketinin, bir bağımsız denetimde belirlenebilecek tüm önemli hususlara vakıf olabileceğine ilişkin bir güvence sağlamamaktadır. Bu sebeple bir bağımsız denetim görüşü bildirmekteyiz.

SONUÇ

Sınırlı denetimimize göre ilişikteki ara dönem özet finansal bilgilerin, tüm yönleriyle, TMS 34 "Ara Dönem Finansal Raporlama Standardı"na uygun olarak hazırlanmadığı kanaatine varmamıza sebep olacak herhangi bir husus dikkatimizi çekmemiştir.

C Ç Bağımsız Denetim ve Yönetim Danışmanlığı A.Ş.

Enver ÇAKAN, YMM

Sorumlu Denetçi

5 Ağustos 2016

Ankara, TÜRKİYE



Petrokent Turizm A.Ş. Finansal Durum Tablosu

Finansal Tablo Türü	Dipnot Referansları	Bağımsız Denetimden	Bağımsız Denetimden
		Geçmemiş Cari Dönem	Geçmemiş Önceki Dönem
Dönem		Konsolide Olmayan	Konsolide Olmayan
Raporlama Birimi		30.06.2016	31.12.2015
		TL	TL
VARLIKLAR			
DÖNEN VARLIKLAR			
Nakit ve Nakit Benzerleri		16.245.322	13.212.267
Finansal Yatırımlar	6	863.909	692.259
Ticari Alacaklar			
- İlişkili Taraflardan Ticari Alacaklar	10	6.769.534	5.467.393
- İlişkili Olmayan Taraflardan Ticari Alacaklar	37	3.695.244	3.923.976
Finans Sektörü Faaliyetlerinden Alacaklar	37	3.074.290	1.543.417
- Finans Sektörü Faaliyetleri İlişkili Taraflardan Alacaklar			
- Finans Sektörü Faaliyetlerinden İlişkili Olmayan Taraflardan Alacaklar			
Diğer Alacaklar			
- İlişkili Taraflardan Diğer Alacaklar			
- İlişkili Olmayan Taraflardan Diğer Alacaklar			
Türev Araçlar			
Stoklar			
Canlı Varlıklar	13	4.510.665	3.556.292
Peşin Ödenmiş Giderler			
Cari Dönem Vergisiyle İlgili Varlıklar			
Diğer Dönen Varlıklar			
ARA TOPLAM	26	4.101.214	3.496.323
Satış Amaçlı Sınıflandırılan Duran Varlıklar			
DURAN VARLIKLAR			
Finansal Yatırımlar		30.569.641	30.936.282
Ticari Alacaklar			
- İlişkili Taraflardan Ticari Alacaklar			
- İlişkili Olmayan Taraflardan Ticari Alacaklar			
Finans Sektörü Faaliyetlerinden Alacaklar			
- Finans Sektörü Faaliyetleri İlişkili Taraflardan Alacaklar			
- Finans Sektörü Faaliyetlerinden İlişkili Olmayan Taraflardan Alacaklar			
Diğer Alacaklar			
- İlişkili Taraflardan Diğer Alacaklar		12.065	12.065
- İlişkili Olmayan Taraflardan Diğer Alacaklar			
Türev Araçlar	11	12.065	12.065
Özkaynak Yöntemiyle Değerlenen Yatırımlar			
Canlı Varlıklar			
Yatırım Amaçlı Gayrimenkuller			
Maddi Duran Varlıklar			
Maddi Olmayan Duran Varlıklar	18	29.958.861	30.320.203
- Şerefiye	19	598.715	604.014
- Diğer Maddi Olmayan Duran Varlıklar	19	598.715	604.014
Peşin Ödenmiş Giderler			
Ertelenmiş Vergi Varlığı	35	-	-
Diğer Duran Varlıklar			
TOPLAM VARLIKLAR		46.814.963	44.148.549
KAYNAKLAR			
KISA VADELİ YÜKÜMLÜLÜKLER			
Kısa Vadeli Borçlanmalar		33.492.877	23.416.971
Uzun Vadeli Borçlanmaların Kısa Vadeli Kısımları	8	16.913.653	14.079.536
Diğer Finansal Yükümlülükler			
Ticari Borçlar			
- İlişkili Taraflara Ticari Borçlar	10	4.509.463	2.860.512
- İlişkili Olmayan Taraflara Ticari Borçlar	37	415.774	334.396
Finans Sektörü Faaliyetlerinden Borçlar	37	4.093.689	2.526.116
- Finans Sektörü Faaliyetleri İlişkili Taraflara Borçlar			
- Finans Sektörü Faaliyetlerinden İlişkili Olmayan Taraflara Borçlar			
Çalışanlara Sağlanan Faydalar Kapsamında Borçlar			
Diğer Borçlar			
- İlişkili Taraflara Diğer Borçlar	11	3.444.728	1.303.708
		3.120.204	1.027.631

- İlişkili Olmayan Tarafalara Diğer Borçlar			
Türev Araçlar	11	324.524	276.077
Devlet Teşvik ve Yardımları			
Ertelenmiş Gelirler			
Dönem Karı Vergi Yükümlülüğü			
Kısa Vadeli Karşılıklar			
- Çalışanlara Sağlanan Faydalara İlişkin Kısa Vadeli Karşılıklar			
- Diğer Kısa Vadeli Karşılıklar			
Diğer Kısa Vadeli Yükümlülükler			
ARA TOPLAM	26	8.625.033	5.173.215
Satış Amaçlı Sınıflandırılan Varlık Gruplarına İlişkin Yükümlülükler			
UZUN VADELİ YÜKÜMLÜLÜKLER		752.564	729.348
Uzun Vadeli Borçlanmalar			
Diğer Finansal Yükümlülükler			
Ticari Borçlar			
- İlişkili Tarafalara Ticari Borçlar			
- İlişkili Olmayan Tarafalara Ticari Borçlar			
Finans Sektörü Faaliyetlerinden Borçlar			
- Finans Sektörü Faaliyetlerinden İlişkili Tarafalara Borçlar			
- Finans Sektörü Faaliyetlerinden İlişkili Olmayan Tarafalara Borçlar			
Diğer Borçlar			
- İlişkili Tarafalara Diğer Borçlar			
- İlişkili Olmayan Tarafalara Diğer Borçlar			
Türev Araçlar			
Devlet Teşvik ve Yardımları			
Ertelenmiş Gelirler			
Uzun Vadeli Karşılıklar			
- Çalışanlara Sağlanan Faydalara İlişkin Uzun Vadeli Karşılıklar		697.195	601.945
- Diğer Uzun Vadeli Karşılıklar	22	697.195	601.945
Cari Dönem Vergisiyle İlgili Borçlar			
Ertelenmiş Vergi Yükümlülüğü			
Diğer Uzun Vadeli Yükümlülükler	35	55.369	127.403
Ö Z K A Y N A K L A R		12.569.522	20.002.230
ANA ORTAKLIĞA AİT ÖZKAYNAKLAR		12.569.522	20.002.230
Ödenmiş Sermaye	27	1.036.800	1.036.800
Sermaye Düzeltme Farkları	27	15.979.009	15.979.009
Geri Alınmış Paylar (-)			
Karşılıklı İştirak Sermaye Düzeltmesi (-)			
Paylara İlişkin Primler/Iskontolar	27	12.795	12.795
Kar veya Zararda Yeniden Sınıflandırılmayacak Birikmiş Diğer Kapsamlı Gelirler veya Gider			
- Yeniden Değerleme ve Ölçüm Kazanç/Kayıpları			
- Diğer Kazanç/Kayıpları			
Kar veya Zararda Yeniden Sınıflandırılacak Birikmiş Diğer Kapsamlı Gelirler veya Giderler			
- Yabancı Para Çevirim Farkları			
- Riskten Korunma Kazanç/Kayıpları			
- Yeniden Değerleme ve Sınıflandırma Kazanç/Kayıpları			
- Diğer Kazanç/Kayıpları	27	-	-
Kardan Ayrılan Kısıtlanmış Yedekler	27	1.012.824	970.986
Geçmiş Yıllar Karları/Zararları	27	1.960.802	1.186.694
Net Dönem Karı/Zararı	36	-	815.946
KONTROL GÜCÜ OLMAYAN PAYLAR			
TOPLAM KAYNAKLAR		46.814.963	44.148.549



Petrokent Turizm A.Ş. Özkaynak Değişim Tablosu

Finansal Tablo Türü	Konsolide Olmayan	Ödenmiş Sermaye	Sermaye	Pay İhras, Primitif/İskontolar	Karlan Ayrılan Karlanın Kredilene Yedeller	Geçmiş Yıllar Kar/Zararları	Net Dönem Kar/Zararı	Sabit Kıymet Yenileme Fonu	Ana Ortaklığa Alt Özkaynaklar	Kontrol Gücü Olmayan Paylar	Özkaynaklar
Raporlama Birimi	TL										
ÖNCEKİ DÖNEM											
01.01.2015 İtibarıyla Bakıyalar (Dönem Başı)		1.036.800	15.979.009	12.795	970.986	2.996.527	1.809.833	-	19.186.284	-	19.186.284
Muhasebe Politikalarında Değişikliklere İlişkin Düzeltmeler											
Hatalara İlişkin Düzeltmeler											
Transferler	27					1.809.833	1.809.833				
Sabit Kıymet Yenileme Fonu	27										
Toplam Kapsamı Gelir											
Sermaye Artırımı											
Temettüleri											
Payların Geri Alın İşlemleri Nedeniyle Meydana Gelen Artış/Azalış											
Pay Bazlı İşlemler Nedeniyle Meydana Gelen Artış											
Bağlı Ortaklıklarda Kontrol Kaybı İle Sonuçlanmayan Pay Oranı Değişikliklerine Bağlı Artış/Azalış											
Kontrol Gücü Olmayan Pay Sahipleri İle Yapılan İşlemler											
Diğer Değişiklikler Nedeniyle Artış/Azalış											
Dönem Karı/(Zararı)	36	1.036.800	15.979.009	12.795	970.986	1.806.694	1.809.833	815.946	815.946	-	815.946
31.12.2015 İtibarıyla Bakıyalar (Dönem Sonu)									20.002.230		20.002.230
CARİ DÖNEM											
01.01.2016 İtibarıyla Bakıyalar (Dönem Başı)		1.036.800	15.979.009	12.795	970.986	1.806.694	1.809.833	815.946	815.946	-	815.946
Muhasebe Politikalarında Değişikliklere İlişkin Düzeltmeler											
Hatalara İlişkin Düzeltmeler											
Transferler	27										
Sabit Kıymet Yenileme Fonu	27										
Toplam Kapsamı Gelir											
Sermaye Artırımı											
Temettüleri											
Payların Geri Alın İşlemleri Nedeniyle Meydana Gelen Artış/Azalış											
Pay Bazlı İşlemler Nedeniyle Meydana Gelen Artış											
Bağlı Ortaklıklarda Kontrol Kaybı İle Sonuçlanmayan Pay Oranı Değişikliklerine Bağlı Artış/Azalış											
Kontrol Gücü Olmayan Pay Sahipleri İle Yapılan İşlemler											
Diğer Değişiklikler Nedeniyle Artış/Azalış											
Dönem Karı/(Zararı)	36	1.036.800	15.979.009	12.795	1.012.824	1.960.802	7.432.708	-	7.432.708	-	7.432.708
30.06.2016 İtibarıyla Bakıyalar (Dönem Sonu)									12.569.522		12.569.522



	Dipnot Referansı	Cari Dönem 30.06.2016	Önceki Dönem 31.12.2015
Finansal Durum Tablosu (Bilanço)			
Varlıklar			
DÖNEN VARLIKLAR			
Nakit ve Nakit Benzerleri	6	863.909	692.259
Ticari Alacaklar	10	6.769.534	5.467.393
İlişkili Taraflardan Ticari Alacaklar		3.695.244	3.923.976
İlişkili Olmayan Taraflardan Ticari Alacaklar		3.074.290	1.543.417
Stoklar	13	4.510.665	3.556.292
Diğer Dönen Varlıklar		4.101.214	3.496.323
İlişkili Olmayan Taraflardan Diğer Dönen Varlıklar		4.101.214	3.496.323
ARA TOPLAM		16.245.322	13.212.267
TOPLAM DÖNEN VARLIKLAR		16.245.322	13.212.267
DURAN VARLIKLAR			
Diğer Alacaklar		12.065	12.065
İlişkili Olmayan Taraflardan Diğer Alacaklar	11	12.065	12.065
Maddi Duran Varlıklar	18	29.958.861	30.320.203
Arazi ve Arsalar		3.051.008	3.051.008
Yeraltı ve Yerüstü Düzenlemeleri		2.066.233	2.066.233
Binalar		18.890.503	18.773.718
Tesis, Makine ve Cihazlar		7.562.651	7.562.651
Taahhütler		647.685	647.685
Mobilya ve Demirbaşlar		19.116.546	18.450.152
Yapılmakta Olan Yatırımlar		10.503.854	10.503.854
Diğer Maddi Duran Varlıklar		-31.879.619	-30.735.098
Maddi Olmayan Duran Varlıklar	19	598.715	604.014
Diğer Maddi Olmayan Duran Varlıklar		598.715	604.014
TOPLAM DURAN VARLIKLAR		30.569.641	30.936.282
TOPLAM VARLIKLAR		46.814.963	44.148.549
KAYNAKLAR			
KISA VADELİ YÜKÜMLÜLÜKLER			
Kısa Vadeli Borçlanmalar	8	16.913.653	14.079.536
İlişkili Olmayan Taraflardan Kısa Vadeli Borçlanmalar		16.913.653	14.079.536
Banka Kredileri		16.913.653	14.079.536
Ticari Borçlar	10	4.509.463	2.860.512
İlişkili Taraflara Ticari Borçlar	37	415.774	334.396
İlişkili Olmayan Taraflara Ticari Borçlar	37	4.093.689	2.526.116
Diğer Borçlar		3.444.728	1.303.708
İlişkili Taraflara Diğer Borçlar	11	3.120.204	1.027.631
İlişkili Olmayan Taraflara Diğer Borçlar	11	324.524	276.077
Diğer Kısa Vadeli Yükümlülükler	26	8.625.033	5.173.215
İlişkili Olmayan Taraflara Diğer Kısa Vadeli Yükümlülükler		8.625.033	5.173.215
ARA TOPLAM		33.492.877	23.416.971
TOPLAM KISA VADELİ YÜKÜMLÜLÜKLER		33.492.877	23.416.971
UZUN VADELİ YÜKÜMLÜLÜKLER			
Uzun Vadeli Karşılıklar	22	697.195	601.945
Çalışanlara Sağlanan Faydalara İlişkin Uzun Vadeli Karşılıklar		697.195	601.945
Ertelenmiş Vergi Yükümlülüğü	35	55.369	127.403
TOPLAM UZUN VADELİ YÜKÜMLÜLÜKLER		752.564	729.348
TOPLAM YÜKÜMLÜLÜKLER		34.245.441	24.146.319
ÖZKAYNAKLAR			
Ana Ortaklığa Ait Özkaynaklar	27	12.569.522	20.002.230
Ödenmiş Sermaye		1.036.800	1.036.800
Sermaye Düzeltme Farkları		15.979.009	15.979.009
Paylara İlişkin Primler (İskontolar)		12.795	12.795
Kardan Ayrılan Kısıtlanmış Yedekler	27	1.012.824	970.986
Yasal Yedekler		782.617	740.779
Diğer Kısıtlanmış Yedekler		230.207	230.207
Geçmiş Yıllar Karları veya Zararları	27	1.960.802	1.186.694



Net Dönem Karı veya Zararı	36	-7.432.708	815.946
TOPLAM ÖZKAYNAKLAR		12.569.522	20.002.230
TOPLAM KAYNAKLAR		46.814.963	44.148.549



Kar veya Zarar ve Diğer Kapsamlı Gelir Tablosu

Sunum Para Birimi TL
Finansal Tablo Niteliği Konsolide Olmayan

	Dipnot Referansı	Cari Dönem 01.01.2016 - 30.06.2016	Önceki Dönem 01.01.2015 - 30.06.2015	Cari Dönem 3 Aylık 01.04.2016 - 30.06.2016	Önceki Dönem 3 Aylık 01.04.2015 - 30.06.2015
Kar veya Zarar ve Diğer Kapsamlı Gelir Tablosu					
KAR VEYA ZARAR KISMI					
Hasılat		4.391.954	8.363.055	3.659.327	8.059.877
Satışların Maliyeti	28-30	-10.373.330	-10.309.882	-7.224.026	-8.169.142
TİCARİ FAALİYETLERDEN BRÜT KAR (ZARAR)		-5.981.376	-1.946.827	-3.564.699	-109.265
BRÜT KAR (ZARAR)		-5.981.376	-1.946.827	-3.564.699	-109.265
Genel Yönetim Giderleri	29	-498.348	-1.881.275	-273.507	-1.195.181
Pazarlama Giderleri	29	-341.479	-1.044.888	-281.766	-846.410
Esas Faaliyetlerden Diğer Gelirler	31	522.830	997.955	419.654	839.148
Esas Faaliyetlerden Diğer Giderler	31	-113.815	-882.990	-95.260	-522.598
ESAS FAALİYET KARI (ZARARI)		-6.412.188	-4.758.025	-3.795.578	-1.834.306
FINANSMAN GELİRİ (GİDERİ) ÖNCESİ FAALİYET KARI (ZARARI)		-6.412.188	-4.758.025	-3.795.578	-1.834.306
Finansman Giderleri	33	-965.151	-899.386	-598.240	-421.212
SÜRDÜRÜLEN FAALİYETLER VERGİ ÖNCESİ KARI (ZARARI)		-7.377.339	-5.657.411	-4.393.818	-2.255.518
Sürdürülen Faaliyetler Vergi (Gideri) Geliri		-55.369	1.195.174	-606.045	368.916
Ertelenmiş Vergi (Gideri) Geliri	35	-55.369	1.195.174	-606.045	368.916
SÜRDÜRÜLEN FAALİYETLER DÖNEM KARI (ZARARI)		-7.432.708	-4.462.237	-4.999.863	-1.886.602
DÖNEM KARI (ZARARI)		-7.432.708	-4.462.237	-4.999.863	-1.886.602
Dönem Karının (Zararının) Dağılımı					
Kontrol Gücü Olmayan Paylar		0	0	0	0
Ana Ortaklık Payları		-7.432.708	-4.462.237	-4.999.863	-1.886.602
Pay Başına Kazanç					
Pay Başına Kazanç					
Pay Başına Kazanç (Zarar)					
Sulandırılmış Pay Başına Kazanç (Zarar)					
Diğer Kapsamlı Gelir Kısmı					
Kar veya Zararda Yeniden Sınıflandırılmayacaklar		0	0	0	0
Kar veya Zarar Olarak Yeniden Sınıflandırılacaklar		0	0	0	0
Diğer Kapsamlı Gelir (Gider)		0	0	0	0
TOPLAM KAPSAMLI GELİR (GİDER)		-7.432.708	-4.462.237	-4.999.863	-1.886.602
Toplam Kapsamlı Gelirin Dağılımı					
Kontrol Gücü Olmayan Paylar		0	0	0	0
Ana Ortaklık Payları		-7.432.708	-4.462.237	-4.999.863	-1.886.602




Nakit Akış Tablosu (Doğrudan Yöntem)

Sunum Para Birimi TL
Finansal Tablo Niteliği Konsolide Olmayan

Nakit Akış Tablosu (Doğrudan Yöntem)	Dipnot Referansı	Cari Dönem		Önceki Dönem
		01.01.2016 - 30.06.2016	01.01.2015 - 30.06.2015	
İŞLETME FAALİYETLERİNDEN NAKİT AKIŞLARI		-5.568.247	-3.718.178	
İşletme Faaliyetlerinden Kaynaklanan Nakit Girişi Sınıfları		4.423.555	8.363.055	
Satılan Mallardan ve Verilen Hizmetlerden Elde Edilen Nakit Girişleri	28	4.147.509	8.363.055	
İşletme Faaliyetlerinden Kaynaklanan Diğer Nakit Girişleri	28	276.046		
İşletme Faaliyetlerinden Nakit Çıktıları		-11.213.157	-13.236.045	
Mal ve Hizmetler İçin Tedarikçilere Yapılan Ödemeler	28	-10.373.330	-10.309.882	
İşletme Faaliyetlerinden Kaynaklanan Diğer Nakit Çıktıları	29	-839.827	-2.926.163	
Faaliyetlerden Net Nakit Akışları		-6.789.602	-4.872.990	
Ödenen Faiz	33	-965.151	-899.386	
Diğer Nakit Girişleri (Çıktıları)	31	2.186.506	2.054.198	
YATIRIM FAALİYETLERİNDEN KAYNAKLANAN NAKİT AKIŞLARI		-783.179	-1.827.324	
Başka İşletmelerin veya Fonların Paylarının veya Borçlanma Araçlarının Edinimi İçin Yapılan Nakit Çıktıları	18	5.534	20.499	
Maddi ve Maddi Olmayan Duran Varlıkların Satışından Kaynaklanan Nakit Girişleri		0	0	
Maddi Olmayan Duran Varlıkların Satışından Kaynaklanan Nakit Girişleri		0	0	
Maddi ve Maddi Olmayan Duran Varlıkların Alımından Kaynaklanan Nakit Çıktıları	18	-788.713	-1.847.823	
Verilen Nakit Avans ve Borçlar		0	0	
Verilen Nakit Avans ve Borçlardan Geri Ödemeler		0	0	
FINANSMAN FAALİYETLERİNDEN NAKİT AKIŞLARI		6.388.692	5.780.000	
Pay ve Diğer Özkaynağa Dayalı Araçların İhracından Kaynaklanan Nakit Girişleri		0	0	
İşletmenin Kendi Paylarını ve Diğer Özkaynağa Dayalı Araçlarını Almasıyla İlgili Nakit Çıktıları		0	0	
İşletmenin Kendi Paylarını ve Diğer Özkaynağa Dayalı Araçlarını Satmasından Kaynaklanan Nakit Girişleri		0	0	
Borçlanmadan Kaynaklanan Nakit Girişleri	11	6.388.692	14.480.000	
Borç Ödemelerine İlişkin Nakit Çıktıları		0	-8.700.000	
Kredi Geri Ödemelerine İlişkin Nakit Çıktıları	8		-8.700.000	
YABANCI PARA ÇEVİRİM FARKLARININ ET KİSİNDEN ÖNCE NAKİT VE NAKİT BENZERLERİNDEKİ NET ARTIŞ (AZALIŞ)		37.266	234.498	
NAKİT VE NAKİT BENZERLERİNDEKİ NET ARTIŞ (AZALIŞ)		37.266	234.498	
DÖNEM BAŞI NAKİT VE NAKİT BENZERLERİ	6	63.754	200.204	
DÖNEM SONU NAKİT VE NAKİT BENZERLERİ	6	101.020	434.702	



Özkaynaklar ve Borçlar Grupları	2016		2015	
	Yükümlülük	Varlık	Yükümlülük	Varlık
Özkaynaklar				
Sermayeler	1.086.331	1.086.331	1.086.331	1.086.331
Yatırımlar	0	0	0	0
Diğer Özkaynaklar	1.086.331	1.086.331	1.086.331	1.086.331
Borçlar				
Bankalar ve finans kuruluşları	0	0	0	0
Diğer borçlar	0	0	0	0
Toplam	1.086.331	1.086.331	1.086.331	1.086.331



Yıl	Yarı	Ürün	İçerik	Yıl	Yarı	Ürün	İçerik
2012	1	2013	1
2012	2	2013	2
2012	3	2013	3
2012	4	2013	4
2012	5	2013	5
2012	6	2013	6
2012	7	2013	7
2012	8	2013	8
2012	9	2013	9
2012	10	2013	10
2012	11	2013	11
2012	12	2013	12
2012	13	2013	13
2012	14	2013	14
2012	15	2013	15
2012	16	2013	16
2012	17	2013	17
2012	18	2013	18
2012	19	2013	19
2012	20	2013	20
2012	21	2013	21
2012	22	2013	22
2012	23	2013	23
2012	24	2013	24
2012	25	2013	25
2012	26	2013	26
2012	27	2013	27
2012	28	2013	28
2012	29	2013	29
2012	30	2013	30
2012	31	2013	31
2012	32	2013	32
2012	33	2013	33
2012	34	2013	34
2012	35	2013	35
2012	36	2013	36
2012	37	2013	37
2012	38	2013	38
2012	39	2013	39
2012	40	2013	40
2012	41	2013	41
2012	42	2013	42
2012	43	2013	43
2012	44	2013	44
2012	45	2013	45
2012	46	2013	46
2012	47	2013	47
2012	48	2013	48
2012	49	2013	49
2012	50	2013	50
2012	51	2013	51
2012	52	2013	52
2012	53	2013	53
2012	54	2013	54
2012	55	2013	55
2012	56	2013	56
2012	57	2013	57
2012	58	2013	58
2012	59	2013	59
2012	60	2013	60
2012	61	2013	61
2012	62	2013	62
2012	63	2013	63
2012	64	2013	64
2012	65	2013	65
2012	66	2013	66
2012	67	2013	67
2012	68	2013	68
2012	69	2013	69
2012	70	2013	70
2012	71	2013	71
2012	72	2013	72
2012	73	2013	73
2012	74	2013	74
2012	75	2013	75
2012	76	2013	76
2012	77	2013	77
2012	78	2013	78
2012	79	2013	79
2012	80	2013	80
2012	81	2013	81
2012	82	2013	82
2012	83	2013	83
2012	84	2013	84
2012	85	2013	85
2012	86	2013	86
2012	87	2013	87
2012	88	2013	88
2012	89	2013	89
2012	90	2013	90
2012	91	2013	91
2012	92	2013	92
2012	93	2013	93
2012	94	2013	94
2012	95	2013	95
2012	96	2013	96
2012	97	2013	97
2012	98	2013	98
2012	99	2013	99
2012	100	2013	100



PETROKENT TURİZM A.Ş.

30 HAZİRAN 2016 TARİHİNDE SONA EREN HESAP DÖNEMİNE AİT
FİNANSAL TABLOLARA İLİŞKİN AÇIKLAYICI DİPNOTLAR
(Tutarlar aksi belirtilmedikçe Türk Lirası "TL" olarak ifade edilmiştir.)

NOT 1 - ŞİRKET'İN ORGANİZASYONU VE FAALİYET KONUSU

İşletme, Petrokent Turizm Anonim Şirketi 01 Mart 1977 yılında kurulmuş olup faaliyet konusu Turizm Yatırımı ve İşletmeciliğidir.

Merkez Adres : BARBAROS MAHALLESİ BİLLUR SOKAK NO : 1
KAVAKLIDERE/ANKARA

İşletme Adresleri

ANTALYA : Von Resort Golden Beach
Cumhuriyet Cad.No.6 Çolaklı Mah. Manavgat/ANTALYA

BOLU : Von Resort Abant
Abant Sapağı 3.Km. Abant/BOLU

İşletmede kontrolü bulunan ortaklar

	(%)	30.06.2016	%	31.12.2015
NURULLAH ERCAN	68,88	714.168,27.-	68,88	714.168,27.-
O.LATİF ERCAN	22,52	233.467,80.-	22,52	233.467,80.-

Şirket'in 30 Haziran 2016 tarihi itibarıyla personel sayısı 114' dir (31 Aralık 2015 : 107).

İşletmenin Bağlı İştirakleri : YOKTUR.

NOT 2 - FİNANSAL TABLOLARIN SUNUMUNA İLİŞKİN ESASLAR**2.1 Sunuma İlişkin Temel Esaslar**

İlişikteki finansal tablolar Sermaye Piyasası Kurulu'nun ("SPK") 13 Haziran 2013 tarih ve 28676 sayılı Resmi Gazete'de yayımlanan Seri II, 14.1 No'lu "Sermaye Piyasasında Finansal Raporlamaya İlişkin Esaslar Tebliği" ("Tebliğ") hükümlerine uygun olarak hazırlanmış olup Tebliğin 5. Maddesine istinaden Kamu Gözetimi Muhasebe ve Denetim Standartları Kurumu ("KGGK") tarafından yürürlüğe konulmuş olan Türkiye Muhasebe Standartları("TMS") ile bunlara ilişkin ek ve yorumları esas alınmıştır.

Ayrıca finansal tablolar ve dipnotlar SPK tarafından 7 Haziran 2013 tarihli duyuru ile açıklanan formatlara uygun olarak sunulmuştur.

Finansal tablolar, kullanımdaki binalar ve yatırım amaçlı gayrimenkullerin yeniden değerlendirilmesi haricinde, tarihi maliyeti maliyetin belirlenmesinde, genellikle varlıklar için ödenen tutarın gerçeğe uygun değeri esas alınacaktır.

Kullanılan Para Birimi

Şirket'in finansal tabloları faaliyette bulunduğu temel ekonomik çevrede geçerli olan para birimi (fonksiyonel para birimi) ile sunulmuştur. İşletmenin finansal durumu ve faaliyet sonuçları, Şirket'in geçerli para birimi olan ve finansal tablolar için sunum para birimi olan "TL" cinsinden ifade edilmiştir.



PETROKENT TURİZM A.Ş.

30 HAZİRAN 2016 TARİHİNDE SONA EREN HESAP DÖNEMİNE AİT
FİNANSAL TABLOLARA İLİŞKİN AÇIKLAYICI DİPNOTLAR
(Tutarlar aksi belirtilmedikçe Türk Lirası "TL" olarak ifade edilmiştir.)

Yüksek Enflasyon Dönemlerinde Finansal Tabloların Düzeltilmesi

SPK'nın 17 Mart 2005 tarih ve 11/367 sayılı kararı uyarınca, Türkiye'de faaliyette bulunan ve Türkiye Muhasebe Standartları'na uygun olarak finansal tablo hazırlayan şirketler için, 1 Ocak 2005 tarihinden itibaren geçerli olmak üzere enflasyon muhasebesi uygulamasına son verilmiştir. Buna istinaden, 1 Ocak 2005 tarihinden itibaren 29 No'lu "Yüksek Enflasyonlu Ekonomilerde Finansal Raporlama" Standardı ("TMS 29") uygulanmamıştır.

Karşılaştırmalı Bilgiler ve Önceki Dönem Tarihli Finansal Tabloların Düzeltilmesi

İlişikteki finansal tablolar, Şirket'in finansal durumu, performansı ve nakit akışındaki eğilimleri belirleyebilmek amacıyla, önceki dönemle karşılaştırmalı hazırlanmaktadır. Finansal tabloların kalemlerinin gösterimi veya sınıflandırılması değiştiğinde karşılaştırılabilirliği sağlamak amacıyla, önceki dönem finansal tabloları da buna uygun olarak yeniden sınıflandırılmakta ve bu hususlara ilişkin olarak açıklama yapılmaktadır.

30 Haziran 2016 tarihi itibarıyla hazırlanan finansal tablolar bir önceki dönem olan 31 Aralık 2015 tarihli finansal bilgiler ile karşılaştırmalı sunulmuştur.

Netleştirme/Mahsup

İçerik ve tutar itibarıyla önem arz eden her türlü kalem, benzer nitelikte dahi olsa, finansal tablolarda ayrı gösterilir. Önemli olmayan tutarlar, esasları veya fonksiyonları açısından birbirine benzeyen kalemler itibarıyla toplulaştırılarak gösterilir. İşlem ve olayın özünün mahsubu gerekli kılması sonucunda, bu işlem ve olayın net tutarları üzerinden gösterilmesi veya varlıkların, değer düşüklüğü düşüldükten sonraki tutarları üzerinden izlenmesi, mahsup edilmeme kuralının ihlali olarak değerlendirilmez. Şirket'in normal iş akışı içinde gerçekleştirdiği işlemler sonucunda, "Hasılat" başlıklı kısımda tanımlanan hasılat dışında elde ettiği gelirler, işlem veya olayın özüne uygun olması şartıyla, net değerleri üzerinden gösterilir.

2.2 Muhasebe Tahminlerindeki Değişiklikler ve Hatalar

Finansal tabloların SPK Seri II, 14.1 Sermaye Piyasasında Finansal Raporlamaya İlişkin Esaslar Tebliği'nin 2. Maddesi'ne uygun olarak hazırlanması, yönetimin, politikaların uygulanması ve raporlanan varlık, yükümlülük, gelir ve gider tutarlarını etkileyen kararlar, tahminler ve varsayımlar yapmasını gerektirmektedir. Gerçekleşen sonuçlar bu tahminlerden farklılık gösterebilir. Tahminler ve tahminlerin temelini teşkil eden varsayımlar sürekli olarak gözden geçirilmektedir.

Muhasebe tahminlerindeki güncellemeler, güncellemenin yapıldığı dönemde ve bu güncellemelerden etkilenen müteakip dönemlerde kayıtlara alınmaktadır.

Önemli Muhasebe Tahminleri ve Varsayımlar

Finansal tabloların hazırlanması, bilanço tarihi itibarıyla raporlanan varlıklar ve yükümlülüklerin tutarlarının, şarta bağlı varlıkların ve yükümlülüklerin açıklamasını ve hesap dönemi boyunca raporlanan gelir ve giderlerin tutarlarını etkileyebilecek tahmin ve varsayımların kullanılmasını gerektirmektedir. Bu tahmin ve varsayımlar, Şirket yönetiminin mevcut olaylar ve işlemlere ilişkin en iyi bilgilerine dayanmasına rağmen, fiili sonuçlar varsayımlardan farklılık gösterebilir.



PETROKENT TURİZM A.Ş.

30 HAZİRAN 2016 TARİHİNDE SONA EREN HESAP DÖNEMİNE AİT
FİNANSAL TABLOLARA İLİŞKİN AÇIKLAYICI DİPNOTLAR
(Tutarlar aksi belirtilmedikçe Türk Lirası "TL" olarak ifade edilmiştir.)

Kıdem tazminatı yükümlülüğü

Kıdem tazminat yükümlülüklerinin bugünkü değeri belli varsayımlar kullanılarak aktüeryal bazda belirlenir. Bu varsayımlar kıdem tazminat yükümlülüklerinin net giderinin belirlenmesinde kullanılır ve indirgenme oranını da içerir. Söz konusu varsayımlarda meydana gelen herhangi bir değişiklik kıdem tazminat yükümlülüğünün kayıtlı değerini etkiler.

Şirket her dönem sonunda uygun indirgeme oranını belirler. Bu oran kıdem tazminat yükümlülüklerinin yerine getirilmesi için gerekli olan gelecekteki tahmini nakit çıkışlarının bugünkü değerinin hesaplanmasında kullanılması gereken orandır.

2.3 Önemli Muhasebe Politikalarının Özeti

Finansal tabloların hazırlanmasında önceki dönemlerle tutarlı olarak kullanılan önemli muhasebe politikaları aşağıda özetlenmiştir:

Hasılat ve Gelir

Satış gelirleri, ürünün teslimi veya hizmetin verilmesi, ürünle ilgili önemli risk ve getirilerin alıcıya nakledilmiş olması, gelir tutarının güvenilir bir şekilde ölçülebilmesi ve işlemle ilgili ekonomik faydaların Şirket tarafından elde edileceğinin kuvvetle muhtemel olması üzerine alınan veya alınabilecek bedelin makul değeri üzerinden tahakkuk esasına göre kayıtlara alınır. Net satışlar, mal satışlarından iade, indirim ve komisyonların düşülmesi suretiyle bulunmuştur.

Şirket tarafından elde edilen diğer gelirlerden faiz gelirleri etkin faiz getirişi yöntemi üzerinden hesaplanarak tahakkuk esasına göre, faaliyet kiralaması kapsamında elde edilen kira gelirleri dönemsel tahakkuk esasına göre, temettü gelirleri ise tahsil etme hakkının oluştuğu tarihte gelir yazılırlar.

Stoklar

Stoklar, maliyet veya net gerçekleşebilir değerin düşük olanı ile değerlendirilir. Stokların maliyeti tüm satın alma maliyetlerini, dönüştürme maliyetlerini ve stokların mevcut durumuna ve konumuna getirilmesi için katlanılan diğer maliyetleri içerir. Birim maliyet, hareketli ağırlıklı ortalama yöntemi ile hesaplanmaktadır. Net gerçekleşebilir değer, normal iş akışı içinde tahmini satış fiyatından tahmini tamamlama maliyeti ve satışı gerçekleştirmek için gerekli tahmini satış maliyeti toplamının indirilmesiyle elde edilen tutardır (Dipnot 13).

Maddi Duran Varlıklar

Maddi duran varlıklar, elde etme maliyetleri üzerinden birikmiş amortisman ve mevcutsa kalan değer düşüklüğünün indirilmesi sonrasında oluşan net değeri ile finansal tablolara yansıtılmaktadır. Maddi duran varlıklara ilişkin amortisman varlıkların faydalı ömürleri süresince doğrusal amortisman yöntemi kullanılarak ayrılmaktadır (Dipnot 18). Arsa, faydalı ömrünün sınırsız kabul edilmesinden dolayı amortisman tabi tutulmamaktadır. 30.06.2016 ve 31.12.2015 tarihleri itibariyle şirket, sahip olduğu duran varlıklardan ;

Binalar (Arazi hariç)	: % 2
Yer altı ve Yer üstü Düzenleri	: % 2,63 - 4 - 6,66
Taşıtlar	: % 20
Tesis, Makina ve Cihazlar	: % 10-12-20



PETROKENT TURİZM A.Ş.

30 HAZİRAN 2016 TARİHİNDE SONA EREN HESAP DÖNEMİNE AİT
FİNANSAL TABLOLARA İLİŞKİN AÇIKLAYICI DİPNOTLAR
(Tutarlar aksi belirtilmedikçe Türk Lirası "TL" olarak ifade edilmiştir.)

Demirbaşlar : % 2-2,5-6,66-10-16,66-20-25-33,33-50
amortisman oranları ile itfa edilmektedir.

Aktife giren sabit kıymetlerin faydalı ömürleri dikkate alınarak amortisman oranları belirlenmektedir.

Maddi duran varlıkların herhangi bir parçasını değiştirmekten doğan giderler bakım onarım maliyetleri ile birlikte varlığın gelecekteki ekonomik faydasını artırıcı nitelikte ise aktifleştirilebilirler. Tüm diğer giderler oluştuğu gelir tablosunda gider kalemleri içinde muhasebeleştirilir.

Maddi duran varlıkların satışı dolayısıyla oluşan kar ve zararlar diğer faaliyet gelirleri ve giderleri hesaplarına dahil edilir.

Maddi Olmayan Duran Varlıklar

Maddi olmayan varlıklar, elde edilmiş haklar ve bilgisayar yazılımlarını içerir. Maddi olmayan varlıklar elde etme maliyetleri üzerinden birikmiş itfa payları ve mevcutsa kalıcı değer düşüklüğünün indirilmesi sonrasında oluşan net değeri ile finansal tablolara yansıtılmaktadır. Maddi olmayan varlıklara ilişkin itfa payı, 5 ila 99 yıl olarak belirlenen varlıkların tahmini faydalı ömürleri süresince doğrusal amortisman yöntemi kullanılarak ayrılmaktadır.(Dipnot 19)

Varlıklarda Değer Düşüklüğü


Şirket, ertelenen vergi varlıkları dışında kalan her varlık için her bir bilanço tarihinde, söz konusu varlığa ilişkin değer düşüklüğünün olduğuna dair herhangi bir gösterge olup olmadığını değerlendirir. Eğer böyle bir gösterge mevcutsa, o varlığın geri kazanılabilir tutarı tahmin edilir. Değer düşüklüğü, gelir tablosuna gider olarak yansıtılır.

Bir varlıkta oluşan değer düşüklüğü kaybı, o varlığın geri kazanılabilir tutarındaki müteakip artışın, değer düşüklüğünün kayıtlara yansıtılmasını izleyen dönemlerde ortaya çıkan bir olayla ilişkilendirilebilmesi durumunda daha önce değer düşüklüğü ayrılan tutarı geçmeyecek şekilde geri çevrilir.

Borçlanma Maliyetleri

Banka kredileri, alındıkları tarihlerde, alınan kredi tutarından işlem masrafları çıkartıldıktan sonraki değerleriyle kaydedilir. Banka kredileri, müteakip dönemlerde etkin faiz yöntemi kullanılarak iskonto edilmiş maliyet değeri üzerinden gösterilir. İşlem masrafları düşüldükten sonra kalan tutarlar ile iskonto edilmiş maliyet değeri arasındaki fark, gelir ve gider tablosuna kredi dönemi süresince yansıtılır.

Kullanıma hazır hale getirilmesi uzun bir süreyi gerektiren özellikli varlıkların elde edilmesi veya inşası ile doğrudan ilişkisi bulunan borçlanma maliyetleri, bu maliyetlerin ilave edildiği varlığın işletmeye gelecekte ekonomik yarar sağlamasının muhtemel olması ve maliyetlerinin güvenilir bir biçimde ölçülebilmesi halinde, varlıklar kullanıma hazır hale gelinceye kadar, özellikli varlığın maliyetinin bir parçası olarak aktifleştirilir. Enflasyon oranına isabet eden borçlanma maliyetleri ile diğer borçlanma maliyetleri oluştuğu tarih itibarıyla gelir ve gider tablolarına kaydedilir.



PETROKENT TURİZM A.Ş.

30 HAZİRAN 2016 TARİHİNDE SONA EREN HESAP DÖNEMİNE AİT
FİNANSAL TABLOLARA İLİŞKİN AÇIKLAYICI DİPNOTLAR
(Tutarlar aksi belirtilmedikçe Türk Lirası "TL" olarak ifade edilmiştir.)

Finansal Araçlar

Finansal yatırımların sınıflandırılması, yatırımların hangi amaç için elde edilmesine bağlı olarak belirlenmektedir. Şirket yönetimi, finansal varlığın sınıflandırılmasını ilk elde edildiği tarihte yapmakta ve bu sınıflandırmayı her bilanço döneminde tekrar değerlendirmektedir. Şirket, finansal yatırımlarını aşağıdaki gibi sınıflandırmıştır:

Krediler ve Alacaklar

Krediler ve alacaklar, etkin bir piyasada kote olmayan ve sabit veya önceden belirlenebilen ödemelerden oluşan türevsel unsur içermeyen finansal varlıklardan oluşmaktadır. Krediler ve alacaklar, alım-satım amacıyla tutulmadan Şirket'in doğrudan para, mal veya hizmet tedarik etmesi durumunda ortaya çıkmaktadır. Vadeleri bilanço tarihinden itibaren 12 aydan kısa ise, bu varlıklar dönen varlıklar içinde, 12 aydan fazla ise duran varlıklar içinde gösterilmektedir. Krediler ve alacaklar, bilançoda alış ve geri satış anlaşmaları, ticari alacaklar ve diğer alacaklar içerisine dahil edilmiştir.

Kur Değişim Etkileri

Yabancı para cinsinden yapılan işlemler, işlem tarihlerinde geçerli olan kurlar üzerinden çevrilmiştir. Yabancı para ile ifade edilen parasal varlık ve yükümlülükler, dönem sonunda geçerli olan kurlar üzerinden çevrilmiştir. Yabancı para ile ifade edilen parasal varlık ve yükümlülüklerin çevrimlerinden doğan kur farkı gelir ve giderleri, gelir tablosuna yansıtılmıştır.

Hisse Başına Kar/Zarar

Hisse başına kar/zarar, net dönem karından/zararından hisse senedi sahiplerine isabet eden kısmın, dönem içindeki adi hisse senedi sayısına bölünmesiyle hesaplanır (Dipnot 36).

Türkiye'de şirketler, sermayelerini, hissedarlarına geçmiş yıl karlarından dağıttıkları "bedelsiz hisse" yolu ile arttırabilmektedirler. Bu tip "bedelsiz hisse" dağıtımları, hisse başına zarar hesaplamalarında, ihraç edilmiş hisse gibi değerlendirilir. Buna göre, bu hesaplamalarda kullanılan ağırlıklı ortalama hisse sayısı, söz konusu hisse senedi dağıtımlarının geçmişe dönük etkileri de dikkate alınarak bulunmuştur.

Karşılıklar, Şarta Bağlı Yükümlülükler ve Şarta Bağlı Varlıklar

Şirket'in geçmiş olaylardan kaynaklanan mevcut bir hukuki veya zımni yükümlülüğünün bulunduğu bu yükümlülüğün yerine getirilmesi için Şirket kaynaklarının dışa çıkmasının muhtemel olduğu ve söz konusu yükümlülük tutarının güvenilir bir biçimde tahmin edilebildiği durumlarda, karşılık tutarı finansal tablolara alınmaktadır. Paranın zaman değerinin etkisinin önemli olduğu durumlarda, karşılık tutarı; yükümlülüğün yerine getirilmesi için gerekli olması beklenen giderlerin bugünkü değeri olarak belirlenir. Karşılıkların bugünkü değerlerine indirgenmesinde kullanılacak iskonto oranının belirlenmesinde, ilgili piyasalarda oluşan faiz oranı ile söz konusu yükümlülükle ilgili risk dikkate alınır. Söz konusu iskonto oranının vergi öncesi oran olması şarttır. Söz konusu iskonto oranı, gelecekteki nakit akımlarının tahminiyle ilgili riski içermez.

Geçmiş olaylardan kaynaklanan ve mevcudiyeti Şirket'in tam olarak kontrolünde bulunmayan gelecekteki bir veya daha fazla kesin olmayan olayın gerçekleşip gerçekleşmemesi ile teyit edilebilmesi mümkün yükümlülükler ve varlıklar, şarta bağlı yükümlülükler ve varlıklar olarak değerlendirilmekte ve finansal tablolara dahil edilmemektedir.



PETROKENT TURİZM A.Ş.

30 HAZİRAN 2016 TARİHİNDE SONA EREN HESAP DÖNEMİNE AİT
FİNANSAL TABLOLARA İLİŞKİN AÇIKLAYICI DİPNOTLAR
(Tutarlar aksi belirtilmedikçe Türk Lirası "TL" olarak ifade edilmiştir.)

İlişkili Taraflar

Bu finansal tabloların amacı doğrultusunda, ortaklar, kilit yönetici personeli ve Yönetim Kurulu Üyeleri, bunların yakın aile üyeleri ve kendileri tarafından kontrol edilen veya onlara bağlı şirketler, iştirak ve ortaklıklar, ilişkili taraflar olarak kabul edilip gösterilmiştir (Dipnot 37).

Kurum Kazancı Üzerinden Hesaplanan Vergiler

Dönemin kar veya zararı üzerindeki vergi yükümlülüğü, cari dönem vergisi ve ertelenen vergiyi içermektedir. Cari dönem vergi yükümlülüğü, dönem karının vergiye tabi olan kısmı üzerinden ve bilanço tarihi itibarıyla geçerli olan vergi oranları ile yürürlükteki vergi mevzuatı uyarınca hesaplanan vergi yükümlülüğünü içermektedir.

Ertelenen vergi, yükümlülük yöntemi kullanılarak, varlık ve yükümlülüklerin bilanço'daki kayıtlı değerleri ile vergi değerleri arasında oluşan geçici farklar üzerinden hesaplanır. Varlık ve yükümlülüklerin vergi değeri, vergi mevzuatı çerçevesinde söz konusu varlık ve yükümlülükler ile ilgili gelecek dönemlerde vergi matrahını etkileyecek tutarları ifade eder. Ertelenen vergi, yürürlükte olan veya bilanço tarihi itibarıyla yürürlüğe giren vergi oranları ve vergi mevzuatı dikkate alınarak, vergi varlığının gerçekleşeceği veya yükümlülüğünün ifa edileceği dönemde uygulanması beklenen vergi oranları üzerinden hesaplanır.

Önemli geçici farklar, kıdem tazminatı yükümlülüğünden, maddi duran varlıkların, maddi olmayan varlıkların, stokların, çeşitli karşılık giderlerinin kayıtlı değeri ile vergi matrahları arasındaki farklardan doğmaktadır.

Ertelenen vergi varlığı veya yükümlülüğü, söz konusu geçici farkların ortadan kalkacağı ilerdeki dönemlerde ödenecek vergi tutarlarında yapacakları tahmin edilen artış ve azalış oranlarında finansal tablolara yansıtılmaktadırlar. Ertelenen vergi yükümlülüğü, tüm vergilendirilebilir geçici farklar için hesaplanırken ertelenen vergi varlığı gelecekte vergiye tabi kar elde etmek suretiyle indirilebilir geçici farklardan yararlanmanın kuvvetle muhtemel olması şartıyla finansal tablolara alınır. Ertelenen vergi varlığının bir kısmının veya tamamının sağlayacağı faydanın elde edilmesine imkân verecek düzeyde mali kar elde etmenin muhtemel olmadığı ölçüde, ertelenen vergi varlığının kayıtlı değeri azaltılır.

Aynı ülkenin vergi mevzuatına tabi olunması ve cari vergi varlıklarının cari vergi yükümlülüklerinden mahsup edilmesi konusunda yasal olarak uygulanabilir bir hakkın bulunması şartlarıyla ertelenen vergi varlıkları ve ertelenen vergi yükümlülükleri, karşılıklı olarak birbirinden mahsup edilir (Dipnot 35).

Çalışanlara Sağlanan Favdalar/Kıdem Tazminatları

Yürürlükteki kanunlara göre, Şirket, emeklilik dolayısıyla veya istifa ve İş Kanunu'nda belirtilen davranışlar dışındaki sebeplerle istihdamı sona eren çalışanlara belirli bir toplu ödeme yapmakla yükümlüdür. Kıdem tazminatı karşılığı, aktüeryal varsayımlar doğrultusunda tüm çalışanların emeklilikleri dolayısıyla ilerde doğacak yükümlülük tutarlarının net bugünkü değerine göre hesaplanmış ve finansal tablolara yansıtılmıştır (Dipnot 24). Dönem içindeki artış ve azalışlar personel giderlerinin içinde muhasebeleştirilir.



PETROKENT TURİZM A.Ş.

30 HAZİRAN 2016 TARİHİNDE SONA EREN HESAP DÖNEMİNE AİT
FİNANSAL TABLOLARA İLİŞKİN AÇIKLAYICI DİPNOTLAR
(Tutarlar aksi belirtilmedikçe Türk Lirası "TL" olarak ifade edilmiştir.)

Nakit Akım Tablosu

Nakit akım tablosunda, döneme ilişkin nakit akımları esas, yatırım ve finansman faaliyetlerine dayalı bir biçimde sınıflandırılarak raporlanır.

Esas faaliyetlerden kaynaklanan nakit akımları, Şirket'in esas faaliyetlerinden kaynaklanan nakit akımlarını gösterir.

Yatırım faaliyetleriyle ilgili nakit akımları, Şirket'in yatırım faaliyetlerinde (duran varlık yatırımları ve finansal yatırımlar) kullandığı ve elde ettiği nakit akımlarını gösterir.

Finansman faaliyetlerine ilişkin nakit akımları, Şirket'in finansman faaliyetlerinde kullandığı kaynakları ve bu kaynakların geri ödemelerini gösterir.

Nakit ve nakit benzeri değerler, nakit ve banka mevduat ile tutarı belirli nakde kolayca çevrilebilen kısa vadeli, yüksek likiditeye sahip ve orijinal vadesi 3 ay veya daha kısa olan yatırımları içermektedir.

Ticari Alacaklar ve Değer Düşüklüğü

Doğrudan bir borçluya mal veya hizmet tedariki ile oluşan Şirket kaynaklı ticari alacaklar, etkin faiz yöntemi kullanılarak iskonto edilmiş maliyeti üzerinden değerlendirilmiştir (Dipnot 10). Belirtilmiş bir faiz oranı bulunmayan kısa vadeli ticari alacaklar, faiz tahakkuk etkisinin önemsiz olması durumunda fatura tutarından değerlendirilmiştir.

Şirketin, ödenmesi gereken meblağları tahsil edemeyecek olduğunu gösteren bir durumun söz konusu olması halinde ticari alacaklar için bir alacak risk karşılığı oluşturulur. Söz konusu bu karşılığın tutarı, alacağın kayıtlı değeri ile tahsili mümkün tutar arasındaki farktır. Tahsili mümkün tutar, teminatlardan ve güvencelerden tahsil edilebilecek meblağlar da dahil **olmak üzere tüm nakit akışlarının, oluşan ticari alacağın orijinal etkin faiz oranı esas alınarak** iskonto edilen değeridir.

Değer düşüklüğü tutarı, zarar yazılmasından sonra oluşacak bir durum dolayısıyla azalırca söz konusu tutar cari dönemde diğer gelirlere yansıtılır.

Sermaye ve Temettüleri

Adi hisseler, sermaye olarak sınıflandırılır. Adi hisseler üzerinden dağıtılan temettüleri, beyan edildiği dönemde birikmiş karlardan indirilerek kaydedilir.

2.4 Yeni ve Revize Edilmiş Uluslararası Finansal Raporlama Standartları

i) 1 Ocak 2014 tarihinden itibaren geçerli olan yeni standart, değişiklik, yorum ve ilke kararlarına ilişkin özet bilgi:

TMS 32 (Değişiklik) "Finansal Araçlar: Sunum" (1 Ocak 2014 tarihinde veya sonrasında başlayan hesap dönemleri için geçerli olacaktır ve geçmişe dönük olarak uygulanacaktır.) Yapılan değişiklikle standartta bulunan uygulama rehberi güncellenmiştir. Bu güncelleme ile mali tablolarda bulunan finansal varlık ve yükümlülüklerin netleştirilmesi konusundaki uygulamaya açıklık getirilmesi amaçlanmıştır. Cari dönemde yürürlüğe giren bu standartın Şirket mali tablolarına önemli bir etkisi olmamıştır.



PETROKENT TURİZM A.Ş.

30 HAZİRAN 2016 TARİHİNDE SONA EREN HESAP DÖNEMİNE AİT
FİNANSAL TABLOLARA İLİŞKİN AÇIKLAYICI DİPNOTLAR
(Tutarlar aksi belirtilmedikçe Türk Lirası "TL" olarak ifade edilmiştir.)

ii) 31 Aralık 2015 tarihi itibarıyla yürürlüğe girmemiş ve Şirket tarafından erken uygulama tercihi kullanılmamış yeni standart, değişiklik ve yorumlara ilişkin özet bilgi:

TFRS 9 Finansal Araçlar standardının ilk safhası finansal varlıkların ve yükümlülüklerin ölçülmesi ve sınıflandırılmasına ilişkin yeni hükümler getirmektedir. Yapılan değişiklikler esas olarak finansal varlıkların sınıflama ve ölçümünü ve gerçeğe uygun değer farkı kar veya zarara yansıtılarak ölçülen olarak sınıflandırılan finansal yükümlülüklerin ölçümünü etkileyecektir ve bu tür finansal yükümlülüklerin gerçeğe uygun değer değişikliklerinin kredi riskine ilişkin olan kısmının diğer kapsamlı gelir tablosunda sunumunu gerektirmektedir. Daha sonra yapılan değişiklikler ile zorunlu uygulama tarihi 1 Ocak 2018 tarihine ertelenmiştir. Erken uygulamaya izin verilmektedir. (Bu değişiklikler henüz KGK tarafından yayımlanmamıştır.)

KGK tarafından yayımlanan ilke kararları

Finansal Tablo Örnekleri ve Kullanım Rehberi

KGK, 20 Mayıs 2013 tarihinde finansal tablolarının yeknesak olmasını sağlamak ve denetimini kolaylaştırmak amacıyla "Finansal tablo örnekleri ve kullanım rehberi" yayınlamıştır. Bu düzenlemede yer alan finansal tablo örnekleri, bankacılık, sigortacılık, bireysel emeklilik veya sermaye piyasası faaliyetlerinde bulunmak üzere kurulan finansal kuruluşlar dışında TMS'yi uygulamakla yükümlü olan şirketlerin hazırlayacakları finansal tablolara örnek teşkil etmesi amacıyla yayımlanmıştır. Şirket bu düzenlemenin gerekliliklerini yerine getirmek amacıyla Not 2.2'de belirtilen sınıflama değişikliklerini yapmıştır.

NOT 3 – İŞLETME BİRLEŞMELERİ

Yoktur.

NOT 4 – İŞ ORTAKLIKLARI

Yoktur.


NOT 5 – BÖLÜMLERE GÖRE RAPORLAMA

Şirket, sadece Turizm yatırımı ve İşletmeciliği alanında ve Türkiye'de faaliyet gösterdiğinden bölümlere göre raporlama yapılmamıştır.

NOT 6 - NAKİT AKIŞ TABLOSUNA İLİŞKİN AÇIKLAMALAR

Şirketin 30.06.2016 ve 31.12.2015 tarihleri itibarıyla Nakit ve Nakit Benzeri varlıkları aşağıda açıklanmıştır.

	30.06.2016	31.12.2015
Nakit mevcudu	101.020	63.754
Banka	762.889	628.505
-Vadesiz Mevduat	762.889	628.505
-Vadeli mevduat	-	-
Toplam	863.909	692.259



PETROKENT TURİZM A.Ş.

30 HAZİRAN 2016 TARİHİNDE SONA EREN HESAP DÖNEMİNE AİT
FİNANSAL TABLOLARA İLİŞKİN AÇIKLAYICI DİPNOTLAR
(Tutarlar aksi belirtilmedikçe Türk Lirası "TL" olarak ifade edilmiştir.)

	30 Haziran 2016	31 Aralık 2015
Nakit ve nakit benzeri değerler	863.909.-	692.259.-
Eksi: Faiz tahakkukları	-.-	-.-
	863.909.-	692.259.-

NOT 7 - FİNANSAL YATIRIMLAR

Satılmaya hazır finansal yatırımlar: Yoktur.

NOT 8 - FİNANSAL BORÇLAR

30.06.2016 ve 31.12.2015 tarihleri itibarıyla finansal borçların detayı aşağıdaki gibidir.

	30.06.2016	31.12.2015
Kısa vadeli banka kredileri	13.000.000.-	13.000.000.-
Toplam	13.000.000.-	13.000.000.-

30.06.2016 ve 31.12.2015 tarihleri itibarıyla finansal borçların detayı aşağıdaki gibidir.

Para birimi "TL" (Kısa vadeli banka kredileri)			30.06.2016	31.12.2015
(BANKA)	(TÜRÜ)	(VADESİ)		
GARANTİ BANKASI	SPOT KREDİ	20.02.2016	-.-	10.000.000.-
TÜRK EXIMBANK	DÖVİZ KAZANDIRICI	21.03.2016	-.-	500.000.-
TÜRK EXIMBANK	DÖVİZ KAZANDIRICI	07.04.2016	-.-	500.000.-
TÜRK EXIMBANK	DÖVİZ KAZANDIRICI	16.05.2016	-.-	500.000.-
TÜRK EXIMBANK	DÖVİZ KAZANDIRICI	23.06.2016	-.-	500.000.-
TÜRK EXIMBANK	DÖVİZ KAZANDIRICI	13.07.2016	500.000.-	1.000.000.-
TÜRK EXIMBANK	DÖVİZ KAZANDIRICI	19.04.2017	1.000.000.-	-.-
TÜRK EXIMBANK	DÖVİZ KAZANDIRICI	23.06.2017	1.000.000.-	-.-
GARANTİ BANKASI	SPOT KREDİ	23.04.2017	13.776.508.-	-.-
Toplam			16.276.508.-	13.000.000.-

NOT 9 – DİĞER FİNANSAL YÜKÜMLÜLÜKLER

Yoktur.



PETROKENT TURİZM A.Ş.

30 HAZİRAN 2016 TARİHİNDE SONA EREN HESAP DÖNEMİNE AİT
FİNANSAL TABLOLARA İLİŞKİN AÇIKLAYICI DİPNOTLAR
(Tutarlar aksi belirtilmedikçe Türk Lirası "TL" olarak ifade edilmiştir.)

NOT 10- TİCARİ ALACAK VE BORÇLAR**Ticari alacaklar:**

	<u>30.06.2016</u>	<u>31.12.2015</u>
Alıcılar	6.350.966.-	5.465.961.-
Alacak Senetleri	431.858.-	1.490.-
Kazanılmamış finansman geliri (-)	(13.290.-)	(58.-)
Şüpheli Ticari Alacaklar	1.138.761.-	1.140.390.-
Şüpheli Ticari Alacaklar Karşılığı (-)	(1.138.761.-)	(1.140.390.-)
	6.769.534.-	5.467.393.-

Ticari borçlar:

	<u>30.06.2016</u>	<u>31.12.2015</u>
Satıcılar	4.384.274.-	2.703.152.-
Borç Senetleri	103.137.-	162.153.-
Diğer Ticari Borçlar	22.613.-	--
Tahakkuk etmemiş finansman gideri (-)	(561.-)	(4.794.-)
	4.509.463.-	2.860.511.-

Ticari Alacaklar ve Ticari Borçlar, Seri XI; No 29 tebliği kapsamında etkin faiz oranı ile iskonto edilmiş net gerçekleştirilebilir değerlerinden şüpheli alacak karşılıkları ve kazanılmamış finansman geliri düşülmek suretiyle gösterilmektedir.

NOT 11- DİĞER ALACAK VE BORÇLAR

a) **Diğer kısa vadeli alacaklar:** Yoktur.

b) **Diğer uzun vadeli alacaklar:**

	<u>30.06.2016</u>	<u>31.12.2015</u>
Verilen Depozito ve Teminatlar	12.065.-	12.065.-

c) **Diğer kısa vadeli borçlar:**

	<u>30.06.2016</u>	<u>31.12.2015</u>
Alınan Depozito ve Teminatlar	--	--
Ortaklara Borçlar	3.120.204.-	1.027.631.-
Personele Borçlar	324.524.-	276.077.-
	3.444.728.-	1.303.708.-



PETROKENT TURİZM A.Ş.

30 HAZİRAN 2016 TARİHİNDE SONA EREN HESAP DÖNEMİNE AİT
FİNANSAL TABLOLARA İLİŞKİN AÇIKLAYICI DİPNOTLAR
(Tutarlar aksi belirtilmedikçe Türk Lirası "TL" olarak ifade edilmiştir.)

NOT 12 – FİNANS SEKTÖRÜ FAALİYETLERİNDEN ALACAK VE BORÇLAR

Yoktur.

NOT 13– STOKLAR

Stoklar maliyet bedeli ile değerlendirilmekte olup; Cari dönem ve Önceki Dönem stok tutarları aşağıdaki gibidir.

	<u>30.06.2016</u>	<u>31.12.2015</u>
İlk Madde ve Malzeme	1.836.679.-	847.471.-
Ticari Mallar	-.-	-.-
Verilen Sipariş Avansları	2.673.986.-	2.708.821.-
	<u>4.510.665.-</u>	<u>3.556.292.-</u>

NOT 14- CANLI VARLIKLAR

Şirket'in faaliyet konusu içerisinde canlı varlıklar yer almamaktadır.

NOT 15- DEVAM EDEN İNŞAAT SÖZLEŞMELERİNE İLİŞKİN VARLIKLAR

Şirket'in 30.06.2016 ve 31.12.2015 tarihlerinde devam eden inşaat sözleşmeleri alacakları ve hakediş bedelleri yoktur.

NOT 16- ÖZKAYNAK YÖNTEMİYLE DEĞERLENEN YATIRIMLAR

Yoktur.

NOT 17- YATIRIM AMAÇLI GAYRİMENKULLER :

Şirket'in yatırım amaçlı gayrimenkulü bulunmamaktadır.

NOT 18 - MADDİ DURAN VARLIKLAR**DÖNEM İÇİ / DÖNEM İÇİ**

	<u>01.01.2016</u>	<u>GİRİŞLER</u>	<u>CIKIŞLAR</u>	<u>30.06.2016</u>
Arazi ve Arsalar	3.051.008.-	-.-	-.-	3.051.008.-
Yer altı ve Yertüsti Düzenleri	2.066.233.-	-.-	-.-	2.066.233.-
Binalar	18.773.718.-	116.785.-	-.-	18.890.503.-
Tesis, Makine ve Cihazlar	7.562.561.-	-.-	-.-	7.562.651.-
Taşıtlar	647.685.-	-.-	-.-	647.685.-
Demirbaşlar	18.450.152.-	671.928.-	5.534.-	19.116.546.-
Birikmiş Amortismanlar (-)	(30.735.098.-)	(1.144.521.-)	-.-	(31.879.619.-)
Yapılmakta olan yatırımlar	10.503.854.-	-.-	-.-	10.503.854.-
	<u>30.320.203.-</u>			<u>29.958.861.-</u>



PETROKENT TURİZM A.Ş.

30 HAZİRAN 2016 TARİHİNDE SONA EREN HESAP DÖNEMİNE AİT
FİNANSAL TABLOLARA İLİŞKİN AÇIKLAYICI DİPNOTLAR
(Tutarlar aksi belirtilmedikçe Türk Lirası "TL" olarak ifade edilmiştir.)

ÖNCEKİ / DÖNEM İÇİ

	<u>01.01.2015</u>	<u>GİRİŞLER</u>	<u>ÇIKIŞLAR</u>	<u>31.12.2015</u>
Arazi ve Arsalar	3.051.008.-	-.-	-.-	3.051.008.-
Yer altı ve Yerüstü Düzenleri	2.066.233.-	-.-	-.-	2.066.233.-
Binalar	18.657.718.-	116.000.-	-.-	18.773.718.-
Tesis, Makine ve Cihazlar	7.562.561.-	-.-	-.-	7.562.651.-
Taşıtlar	624.469.-	47.965.-	24.749.-	647.685.-
Demirbaşlar	16.981.084.-	1.487.917.-	18.849.-	18.450.152.-
Birikmiş Amortismanlar (-)	(28.535.342.-)	(2.224.505.-)	(24.749.-)	(30.735.098.-)
Yapılmakta olan yatırımlar	9.613.007.-	890.847.-	-.-	10.503.854.-
	<u>30.020.828.-</u>			<u>30.320.203.-</u>

Side Tatil Köyünde büyük çapta yenileme çalışması yapılmış olup; 30.06.2016 tarihi itibarıyla Side'de yapılan yatırım harcaması 7.429.996.-TL'dir.(31.12.2015-7.429.996.-TL.) Side Tatil Köyünde yapılan yenileme çalışmalarına 2016 yıl sonunda tamamlanması planlanmaktadır. Abant Tatil Köyü yenileme çalışmaları Haziran 2014 itibarıyla başlamış olup özellikle otel odalarında ve Alt yapıda önemli yenileme yapılması planlanmıştır.30.06.2016 tarihi itibarıyla Abant'ta yapılan yatırım harcaması 3.073.858.-TL'dir. (31.12.2015-3.073.858.-TL)'dir.

NOT 19 - MADDİ OLMAYAN DURAN VARLIKLAR

	<u>30.06.2016</u>	<u>31.12.2015</u>
Haklar (Devre Kullanım Hakları)	762.646.-	762.646.-
Diğer Maddi olmayan Varlıklar (Bilgisayar Programı)	27.998.-	24.778.-
Haklar İtfa payı (-)	(191.929.-)	(183.410.-)
Diğer Maddi olmayan varlık amortismanı (-)	-.-	-.-
	<u>598.715.-</u>	<u>604.014.-</u>

Maddi olmayan varlıklar (Haklar) Side ve Abant'ta bulunan Devre tatil kullanım hakları toplamlarından oluşmakta olup, kullanım süresi ile ilgili itfa payları düşüldükten sonra bilançoda gösterilmektedir. Cari dönem itfa payları gelir tablosunda "Hizmet Üretim Maliyeti Giderleri" içinde sınıflandırılmıştır.

NOT 20- ŞEREFİYE

Yoktur.

NOT 21 - DEVLET TEŞVİK VE YARDIMLARI

Şirket, 30 Haziran 2016 tarihi itibarıyla 5510, 6111, 6661 ve 14857 sayılı yasaların öngördüğü işveren hissesi indiriminden faydalanarak 99.239.- TL (31 Aralık 2015: 194.295.- TL) sigorta primini gelir olarak yansıtmıştır (Dipnot 28).

NOT 22 - KARŞILIKLAR, KOŞULA BAĞLI VARLIK VE YÜKÜMLÜLÜKLER

	<u>30.06.2016</u>	<u>31.12.2015</u>
Kıdem Tazminatı Karşılıkları	697.195.-	601.945.-

Aşağıda belirtilen, yasal yükümlülüklerin dışında çalışanların emeklilikleri ile ilgili yükümlülük doğuran



PETROKENT TURİZM A.Ş.

30 HAZİRAN 2016 TARİHİNDE SONA EREN HESAP DÖNEMİNE AİT
FİNANSAL TABLOLARA İLİŞKİN AÇIKLAYICI DİPNOTLAR
(Tutarlar aksi belirtilmedikçe Türk Lirası "TL" olarak ifade edilmiştir.)

herhangi bir sözleşme yoktur.

İş kanununa göre kıdem tazminatına hak kazanmış personele ileride ödenmesi muhtemel borç yükü hesaplanmakta, gerekli karşılık ayrılmaktadır. Ödenecek tazminat her hizmet yılı için bir aylık maaş tutarı kadardır ve bu tutar 30.06.2016 için 4.092,53.-TL,(31.12.2015 için 3.828,37.-TL) ile sınırlanmıştır. Türkiye Finansal Raporlama Standartları şirket'in kıdem tazminatı yükümlülüğünü tahmin etmek için aktüer değerlendirme yöntemlerinin geliştirilmesini öngörmektedir. Buna göre toplam yükümlülüğün hesaplanmasına yönelik aşağıdaki varsayımlar yapılmıştır.

	<u>30.06.2016</u>	<u>31.12.2015</u>
İskonto oranı	% 9	% 9
Emeklilik olasılığının tahmini için devir hızı oranı	% 9	% 9

30.06.2016 ve 31.12.2015 tarihleri itibariyle Şirket'in teminat/rehin/ipotek ("TRİ") pozisyonuna ilişkin tablosu aşağıdaki gibi'dir.

Şirket tarafından verilen TRİ'ler

	<u>30.06.2016</u>	<u>31.12.2015</u>
Kendi tüzel kişiliği adına vermiş olduğu TRİ' lerin toplam tutarı	4.488.545.-	2.323.545.-

30.06.2016 tarihi itibariyle şirket'in vermiş olduğu TRİ' lerin öz kaynaklarına oranı % 0,357' dir. (31.12.2015 % 0,116'dır.)

30.06.2016 ve 31.12.2015 tarihleri itibariyle şirket tarafından verilen TRİ'lerin detayı aşağıdaki gibi'dir.

	<u>30.06.2016</u>	<u>31.12.2015</u>
Verilen ipotekler	22.000.-	22.000.-
Banka teminat mektupları	4.488.545.-	2.323.545.-
	<u>4.510.545.-</u>	<u>2.345.545.-</u>

NOT 23- TAAHHÜTLER

Şirket'in 30.06.2016 ve 31.12.2015 tarihlerinde herhangi bir taahhüdü bulunmamaktadır.

NOT 24- ÇALIŞANLARA SAĞLANAN FAYDALAR

Çalışan personele işyerinde ulaşım için servis hizmeti, Ankara merkez de öğle yemeği, tesislerde 3 öğün yemek verilmektedir. Bunların dışında kilit yönetici personele sağlanan menfaat yoktur.

NOT 25- EMEKLİLİK PLANLARI

Yoktur.



PETROKENT TURİZM A.Ş.

30 HAZİRAN 2016 TARİHİNDE SONA EREN HESAP DÖNEMİNE AİT
FİNANSAL TABLOLARA İLİŞKİN AÇIKLAYICI DİPNOTLAR
(Tutarlar aksi belirtilmedikçe Türk Lirası "TL" olarak ifade edilmiştir.)

NOT 26 - DİĞER VARLIK VE YÜKÜMLÜLÜKLER

	<u>30.06.2016</u>	<u>31.12.2015</u>
Gelecek Aylara ait Giderler	278.876.-	--
Devreden Katma Değer Vergisi	3.343.244.-	2.790.736.-
Diğer Katma Değer Vergisi	163.602.-	--
Peşin ödenen vergi ve fonlar	281.235.-	457.223.-
İş avansları	--	--
Personel Avansları	20.419.-	20.549.-
Verilen Depozito ve Teminatlar	3.410.-	3.392.-
Gelecek yıllara ait giderler	10.428.-	224.423.-
	<u>4.101.214.-</u>	<u>3.496.323.-</u>

	<u>30.06.2016</u>	<u>31.12.2015</u>
* Gider Tahakkukları	680.607.-	816.949.-
Ödenecek Vergi ve Fonlar	119.658.-	105.653.-
Ödenecek Sosyal Güvenlik Kesintileri	78.642.-	70.249.-
Ödenecek Diğer Yükümlülükler	--	2.988.-
Alınan Sipariş Avansları	2.831.462.-	204.700.-
Alınan Diğer Avanslar	4.405.332.-	3.972.676.-
Gelecek Aylara Ait Gelirler	509.332.-	--
	<u>8.625.033.-</u>	<u>5.173.215.-</u>

* Sigorta Tahakkukları	--	--
* Yön.ve Dent.Krl.Ücretleri	133.835.-	113.435.-
* Kira Tahakkukları	514.685.-	682.991.-
* Elektrik ve Su Tahakkukları	32.087.-	20.523.-

NOT 27 - ÖZKAYNAKLAR

Ödenmiş Sermaye	: 1.036.800.-
Sermaye Düzeltmesi Olumlu farkları	: 15.979.009.- (31.12.2011)

Sermayeyi temsil eden hisse senetleri : 30.06.2016 ve 31.12.2015 tarihlerinde sermayede herhangi bir değişiklik olmamıştır.

<u>TÜRÜ</u>	<u>TERTİBİ</u>	<u>ADEDİ</u>	<u>ÜSLERİN TOPLAMI</u>	<u>T U T A R</u>
B	VII	5.000	0,03.-	150.-
B	VII	5.000	0,30.-	1.500.-
B	VII	3.000	3,00.-	9.000.-
B	VII	2.157	30,00.-	64.710.-
B	VII	1.100	120,00.-	132.000.-
B	VIII	2.000	0,03.-	60.-
B	VIII	4.000	0,30.-	1.200.-
B	VIII	6.000	3,00.-	18.000.-
B	VIII	2.199	60,00.-	131.940.-
B	VIII	5.652	120,00.-	+ 678.240.-
T O P L A M				<u>1.036.800.-</u>



PETROKENT TURİZM A.Ş.

30 HAZİRAN 2016 TARİHİNDE SONA EREN HESAP DÖNEMİNE AİT
FİNANSAL TABLOLARA İLİŞKİN AÇIKLAYICI DİPNOTLAR
(Tutarlar aksi belirtilmedikçe Türk Lirası "TL" olarak ifade edilmiştir.)

Hisse Senedi ihraç Primi	164.-	
Hisse Senedi ihraç Primi Düzeltmesi	+ 12.631.-	
	<u>12.795.-</u>	(31.12.2004)
Yasal Yedekler	1.591.-	
Yasal Yedekler Düzeltmesi	+ 583.811.-	
	<u>585.402.-</u>	(31.12.2004)
Yasal Yedekler	+ 155.377.-	(31.12.2011)
	<u>740.779.-</u>	
	+ 41.838.-	(31.03.2016)
	<u>782.617.-</u>	
Statü Yedekleri	628.-	
Statü Yedekleri Düzeltmesi	+ 229.579.-	
	<u>230.207.-</u>	(31.12.2004)
Olağanüstü Yedekler	3.810.-	
Olağanüstü Yedekler Düzeltmesi	+ 1.166.732.-	
	<u>1.170.542.-</u>	(31.12.2004)

Olağanüstü yedekler toplamı Geçmiş yıllar zararları hesabından düşülerek mali tablolara aktarılmıştır.
Olağanüstü yedekler toplamı Geçmiş yıl karları hesabına eklenerek mali tablolara aktarılmıştır

	<u>30.06.2016</u>	<u>31.12.2015</u>
Geçmiş yıl karları	790.260.-	16.152.-
Geçmiş yıl zararları	-.-	-.-
Olağanüstü yedekler	1.170.542.-	1.170.542.-
	<u>1.960.802.-</u>	<u>1.186.694.-</u>

Sermaye Düzeltmesi Olumlu Farklarından, Geçmiş yıl (2003-2004 yılı enflasyon düzeltmesi zararları) zararları mahsup edilmiştir

NOT 28 - HASILAT

	<u>30.06.2016</u>	<u>31.12.2015</u>
Satış Gelirleri	4.147.509.-	36.018.864.-
Diğer Gelirler	276.046.-	652.983.-
Satıştan İadeler	(31.601.-)	(1.835.219.-)
SATIŞ GELİRLERİ	4.391.954.-	34.836.628.-

Satılan Mal Maliyeti	(-.-)	(-.-)
Satılan Hizmet Maliyeti	(10.373.330.-)	(26.921.780.-)
SATIŞLARIN MALİYETİ	(10.373.330.-)	(26.921.780.-)



PETROKENT TURİZM A.Ş.

30 HAZİRAN 2016 TARİHİNDE SONA EREN HESAP DÖNEMİNE AİT
FİNANSAL TABLOLARA İLİŞKİN AÇIKLAYICI DİPNOTLAR
(Tutarlar aksi belirtilmedikçe Türk Lirası "TL" olarak ifade edilmiştir.)

NOT 29 - GENEL YÖNETİM GİDERLERİ, PAZARLAMA GİDERLERİ, ARAŞTIRMA VE GELİŞTİRME GİDERLERİ

	<u>30.06.2016</u>	<u>31.12.2015</u>
Pazarlama Satış ve Dağıtım Giderleri	341.479.-	2.443.724.-
Genel Yönetim Giderleri	498.348.-	4.509.294.-
	839.827.-	6.953.018.-

NOT 30- NİTELİKLERİNE GÖRE GİDERLER

Şirket'in niteliklerine göre gider kalemleri aşağıda belirtildiği gibi'dir.

	<u>30.06.2016</u>	<u>31.12.2015</u>
İlk Madde ve Malzeme	3.218.553.-	10.914.752.-
* Personel+Taşeron Ücret ve Giderleri	4.013.873.-	7.754.254.-
Dışarıdan sağlanan fayda ve hizmetler	1.227.765.-	3.157.234.-
Çeşitli giderler	812.939.-	2.092.798.-
Vergi resim ve harçlar	166.610.-	813.710.-
** Amortisman ve tükenme payları	933.590.-	2.189.032.-
SATILAN HİZMET MALİYETİ	10.373.330.-	26.921.780.-

* Şirketin Side ve Abant'ta çalışan personellerinin ve Taşeron çalışanlarının ücret, kıdem ve ihbar tazminatları, SGK, SGD primleri ve işsizlik sigortası tutarları toplamıdır.

** Şirketin Ankara Merkez, Side ve Abant'a aldığı sabit kıymetlerin faydalı ömürleri dikkate alınarak ayırdığı amortismanlara ait tutarlar toplamıdır.

NOT 31 – ESAS FAALİYETLERDEN DİĞER GELİR VE GİDERLER

	<u>30.06.2016</u>	<u>31.12.2015</u>
* Konusu Kalmayan Karşılıklar	1.629.-	174.625.-
* Faaliyetle ilgili Diğer Gelir ve Karlar	328.097.-	1.102.295.-
* Diğer Gelirler	328.097.-	1.102.295.-
Diğer Faaliyet Gelirleri	329.726.-	1.276.920.-

	<u>30.06.2016</u>	<u>31.12.2015</u>
Faiz Gelirleri	--	1.835.-
Kambiyo Karları	173.424.-	2.860.940.-
Reeskont faiz Gelirleri	19.681.-	358.593.-
Diğer olağandışı Gelir ve Karlar	--	514.285.-
Finansal Gelirler	193.105.-	3.735.653.-



PETROKENT TURİZM A.Ş.

30 HAZİRAN 2016 TARİHİNDE SONA EREN HESAP DÖNEMİNE AİT
FİNANSAL TABLOLARA İLİŞKİN AÇIKLAYICI DİPNOTLAR
(Tutarlar aksi belirtilmedikçe Türk Lirası "TL" olarak ifade edilmiştir.)

	<u>30.06.2016</u>	<u>31.12.2015</u>
*Diğer Gider ve Zararlar	112.-	28.743.-
*Diğer Gider ve Zararlar	112.-	28.743.-
Diğer Faaliyet Giderleri	112.-	28.743.-

	<u>30.06.2016</u>	<u>31.12.2015</u>
Komisyon Giderleri	-.-	111.986.-
Karşılık Giderleri	-.-	210.203.-
Reeskont Faiz Giderleri	32.410.-	374.080.-
Kambiyo zararları	81.293.-	2.564.666.-
Diğer Olağandışı gider ve zararlar	-.-	-.-
Finansal Giderler	113.703.-	3.260.935.-

NOT 32- YATIRIM FAALİYETLERİNDEN GELİRLER VE GİDERLER

Yoktur.

NOT 33- FİNANSMAN GİDERLERİ

	<u>30.06.2016</u>	<u>31.12.2015</u>
Garanti Bankası	881.111.-	1.486.571.-
Yapı ve Kredi Bankası	-.-	55.044.-
Türk Eximbank	84.040.-	199.761.-
	965.151.-	1.741.376.-

NOT 34- SATIŞ AMACIYLA ELDE TUTULAN DURAN VARLIKLAR VE DURDURULAN FAALİYETLER

Satış amaçlı elde tutulan duran varlık ve durdurulan faaliyet yoktur.

NOT 35- GELİR VERGİLERİ (ERTELENMİŞ VERGİ VARLIK VE YÜKÜMLÜLÜKLERİ DAHİL)**30.06.2016 için hesaplanan Ertelenmiş Vergi Varlığı**

	<u>Farklar</u>	<u>Ertelenen Varlık</u>	<u>Ertelenen Yükümlülük</u>
Kıdem Tazminatı	697.195.-	139.439.-	
Kazanılmamış Finansman Geliri	561.-	-.-	112.-
Ertelenmiş Finansman Gideri	13.290.-	2.658.-	
2015 yılı Karı	790.260.-	-.-	158.052.-
Kanunen Kabul Edilmeyen Gider	196.508.-		39.302.-
Toplam		142.097.-	197.466.-
Net			55.369.-



PETROKENT TURİZM A.Ş.

30 HAZİRAN 2016 TARİHİNDE SONA EREN HESAP DÖNEMİNE AİT
FİNANSAL TABLOLARA İLİŞKİN AÇIKLAYICI DİPNOTLAR
(Tutarlar aksi belirtilmedikçe Türk Lirası "TL" olarak ifade edilmiştir.)

31.12.2015 için hesaplanan Ertelenmiş Vergi Varlığı

	<u>Farklar</u>	<u>Ertelenen Varlık</u>	<u>Ertelenen Yükümlülük</u>
Kıdem Tazminatı	601.945.-	120.389.-	
Kazanılmamış Finansman Geliri	4.794.-		959.-
Ertelenmiş Finansman Gideri	58.-	12.-	
2014 yılı Karı	16.152.-		3.230.-
2015/12 Dönemi Mali Karı	1.218.076.-		243.615
Toplam		120.401	247.804.-
Net			147.804.-

NOT 36- HİSSE BAŞINA KAZANÇ

<u>30.06.2016 Zararı</u> /	<u>Hisse Senedi Adedi</u>	:	<u>Hisse Başına Kazanç (Brüt)</u>
7.432.708.- TL. /	1.036.800		-7,17
<u>31.12.2015 Karı</u> /	<u>Hisse Senedi Adedi</u>	:	<u>Hisse Başına Kazanç (Brüt)</u>
815.946.- TL. /	1.036.800		0,79

NOT 37- İLİŞKİLİ TARAF AÇIKLAMALARI

Bu mali tabloların amacı doğrultusunda Ortaklar, Yönetim Kurulu üyeleri ve onlar tarafından kontrol edilen veya onlara bağlı şirketler, ilişkili taraflar olarak kabul edilmişlerdir. Olağan faaliyetler nedeniyle ilişkili taraflarla bazı iş ilişkilerine girilmiş, Bu işlemler genel olarak piyasa koşullarına uygun fiyatlarla ya da daha düşük fiyatlarla gerçekleştirilmiştir.

Dönem sonu itibarıyla ilişkili taraflarla yapılan işlemlerin özeti aşağıda sunulmuştur.

- Aşağıda adı geçen firmalarda ilişkili taraf, Şirket Yönetim Kurulu Başkanı Nurullah ERCAN'dır.
- Ortak cari hesabı ve diğer cari hesaplar için faiz işletilmemektedir.
- İlişkili taraflarla gerçekleştirilen işlemlerde teminat aranmamaktadır.

İlişkili taraflara borçlar :

	<u>30.06.2016</u>	<u>31.12.2015</u>
Ortaklara Borçlar (Nurullah ERCAN)	3.120.184.-	1.027.611.-
Arafa Madencilik	265.855.-	139.310.-
Bien Yapı Ürünleri	10.567.-	114.845.-
Bükköy A.Ş.	133.272.-	67.652.-
A-GA-VE TUR.	6.080.-	0
Anadolugaz	.-	12.589.-
	3.535.958.-	1.362.007.-

İlişkili taraflardan alacaklar :

	<u>30.06.2016</u>	<u>31.12.2015</u>
Bien Yapı Ürünleri	.-	.-
A-GA-VE TUR.	3.584.082.-	3.569.445.-
Bükköy A.Ş.	111.162.-	354.531.-
	3.695.244.-	3.923.976.-



PETROKENT TURİZM A.Ş.

30 HAZİRAN 2016 TARİHİNDE SONA EREN HESAP DÖNEMİNE AİT
FİNANSAL TABLOLARA İLİŞKİN AÇIKLAYICI DİPNOTLAR
(Tutarlar aksi belirtilmedikçe Türk Lirası "TL" olarak ifade edilmiştir.)

<u>İlişkili taraflara ödenen kur farkları :</u>	<u>30.06.2016</u>	<u>31.12.2015</u>
Nurullah ERCAN	15.419.-	322.410.-
<u>İlişkili taraflardan alınan mal ve hizmet</u>	<u>30.06.2016</u>	<u>31.12.2015</u>
Bien Yapı Ürünleri	220.022.-	205.632.-
A-GA-VE	6.127.-	289.602.-
Anadolugaz A.Ş.	30.548.-	10.669.-
Bükköy A.Ş.	260.368.-	965.048.-
Arafa Madencilik A.Ş.	107.242.-	118.059.-
	<u>624.307.-</u>	<u>1.589.010.-</u>
<u>İlişkili taraflara satılan mal ve hizmetler</u>	<u>30.06.2016</u>	<u>31.12.2015</u>
Bien Yapı Ürünleri	12.920.-	13.651.-
A-GA-VE	-.-	7.588.769.-
Bükköy A.Ş.	2.112.-	902.732.-
	<u>15.032.-</u>	<u>8.505.152.-</u>

NOT 38- FİNANSAL ARAÇLARDAN KAYNAKLANAN RİSKLERİN NİTELİĞİ VE DÜZEYİ**(a) Sermaye risk yönetimi**

Şirket, sermaye yönetiminde, bir yandan faaliyetlerinin sürekliliğini sağlamaya çalışırken, diğer yandan da borç ve özkaynak dengesini en verimli şekilde kullanarak karlılığını artırmayı hedeflemektedir.

Şirketin sermaye maliyeti ile birlikte her bir sermaye sınıfıyla ilişkilendirilen riskler üst yönetim tarafından değerlendirilir. Üst yönetim değerlendirmelerine dayanarak, sermaye yapısını yeni borç edinilmesi veya mevcut olan borcun geri ödenmesiyle olduğu kadar, temettü ödemeleri, yeni hisse ihracı yoluyla dengede tutulması amaçlanmaktadır.

Şirketin öz kaynaklara dayalı genel stratejisi önceki dönemden bir farklılık göstermemektedir.

Şirketin spekülatif amaçlı finansal aracı (türev ürün niteliğindeki finansal araçların da dahil olduğu) yoktur ve bu tür araçların alım-satımı ile ilgili bir faaliyeti bulunmamaktadır.

(b) Önemli muhasebe politikaları

Şirketin finansal araçlarla ilgili önemli muhasebe politikaları 2 numaralı dipnotta açıklanmıştır.

(c) Şirketin Maruz kaldığı riskler

Faaliyetleri nedeniyle Şirket, döviz kurundaki (madde d bkz.) , faiz oranındaki (madde e bkz.) değişiklikler ve diğer risklere (madde f bkz.) maruz kalmaktadır.

Şirket düzeyinde karşılaşılan piyasa riskleri, duyarlılık analizleri esasına göre ölçülmektedir. Cari yılda Şirket'in maruz kaldığı piyasa riskinde ya da karşılaşılan riskleri ele alış yönteminde veya bu riskleri nasıl ölçtüğüne dair kullandığı yöntemde, önceki seneye göre bir değişiklik olmamıştır.

(d) Kur riski ve yönetimi

Yabancı para cinsinden işlemler, kur riskinin oluşmasına sebebiyet vermektedir. Şirket, döviz cinsinden varlık ve yükümlülüklerinin Türk Lirası'na çevriminde kullanılan kur oranlarının değişimi nedeniyle, kur riskine maruzdur.



PETROKENT TURİZM A.Ş.

30 HAZİRAN 2016 TARİHİNDE SONA EREN HESAP DÖNEMİNE AİT
FİNANSAL TABLOLARA İLİŞKİN AÇIKLAYICI DİPNOTLAR
(Tutarlar aksi belirtilmedikçe Türk Lirası "TL" olarak ifade edilmiştir.)

Döviz Kuru Duyarlılık Analizi Tablosu
Cari Dönem (30.06.2016)

	Kar / Zarar	
	Yabancı Paranın Değer Kazanması	Yabancı Paranın Değer Kaybetmesi
ABD Dolarının TL Karşısında % 10 değer değişimi halinde;		
1- ABD Doları Net Varlık / Yükümlülüğü	11.144	(11.144)
2- ABD Doları Riskinden Korunan Kısım (-)	-	-
3- ABD Doları Net Etki (1+2)	11.144	(11.144)
Diğer Para Birimlerinin TL Karşısında % 10 değer değişimi halinde;		
4- Diğer Para Birimler Net Varlık / Yükümlülüğü	5.080	(5.080)
5- Diğer Para Birimi Riskinden Korunan Kısım (-)	-	-
6- Diğer Para Birimi Net Etki (4+5)	5.080	(5.080)
TOPLAM	16.224	(16.224)

Döviz Kuru Duyarlılık Analizi Tablosu
Önceki Dönem (31.12.2015)

	Kar / Zarar	
	Yabancı Paranın Değer Kazanması	Yabancı Paranın Değer Kaybetmesi
ABD Dolarının TL Karşısında % 10 değer değişimi halinde;		
1- ABD Doları Net Varlık / Yükümlülüğü	6.307	(6.307)
2- ABD Doları Riskinden Korunan Kısım (-)	-	-
3- ABD Doları Net Etki (1+2)	6.307	(6.307)
Diğer Para Birimlerinin TL Karşısında % 10 değer değişimi halinde;		
4- Diğer Para Birimler Net Varlık / Yükümlülüğü	4.864	(4.864)
5- Diğer Para Birimi Riskinden Korunan Kısım (-)	-	-
6- Diğer Para Birimi Net Etki (4+5)	4.864	(4.864)
TOPLAM	11.171	(11.171)



PETROKENT TURİZM A.Ş.
30 HAZİRAN 2016 TARİHİNDE SONA EREN HESAP DÖNEMİNE AİT
FINANSAL TABLOLARA İLİŞKİN AÇIKLAYICI DİPNOTLAR
(Tutarlar aksi belirtilmedikçe Türk Lirası "TL" olarak ifade edilmiştir.)

Döviz Pozisyonu Tablosu

	Cari Dönem (30.06.2016)					Önceki Dönem (31.12.2015)				
	TL Karşılığı	USD	Avro	Gbp	Diğer	TL Karşılığı	USD	Avro	Gbp	Diğer
1. Ticari Alacaklar	-	-	-	-	-	-	-	-	-	-
2a. Parasal Finansal Varlıklar	178.461	38.511	15.853	-	-	111.711	21.690	15.346	-	-
2b. Parasal Olmayan Finansal Varlıklar	-	-	-	-	-	-	-	-	-	-
3. Diğer	-	-	-	-	-	-	-	-	-	-
4. Dönem Varlıklar Toplamı (1+2+3)	178.461	38.511	15.853	-	-	111.711	21.690	15.346	-	-
5. Ticari Alacaklar	-	-	-	-	-	-	-	-	-	-
6a. Parasal Finansal Varlıklar	-	-	-	-	-	-	-	-	-	-
6b. Parasal Olmayan Finansal Varlıklar	-	-	-	-	-	-	-	-	-	-
7. Diğer	-	-	-	-	-	-	-	-	-	-
8. Duran Varlıklar Toplamı (5+6+7)	-	-	-	-	-	-	-	-	-	-
9. Toplam Varlıklar (4+8)	178.461	38.511	15.853	-	-	111.711	21.690	15.346	-	-
10. Ticari Borçlar	-	-	-	-	-	-	-	-	-	-
11. Finansal Yükümlülükler	-	-	-	-	-	-	-	-	-	-
12a. Parasal Olan Diğer Yükümlülükler	3.120.184	1.078.305	-	-	-	1.027.611	353.422	-	-	-
12b. Parasal Olmayan Diğer Yük.	-	-	-	-	-	-	-	-	-	-
13. Kısa Vadeli Yük. Toplamı (10+11+12)	3.120.184	1.078.305	-	-	-	1.027.611	353.422	-	-	-
14. Ticari Borçlar	-	-	-	-	-	-	-	-	-	-
15. Finansal Yükümlülükler	-	-	-	-	-	-	-	-	-	-
16a. Parasal Olan Diğer Yük.	-	-	-	-	-	-	-	-	-	-
16b. Parasal Olmayan Diğer Yük.	-	-	-	-	-	-	-	-	-	-
17. Uzun Vadeli Yük. Toplamı (14+15+16)	-	-	-	-	-	-	-	-	-	-
18. Toplam Yükümlülükler (13+17)	3.120.184	1.078.305	-	-	-	1.027.611	353.422	-	-	-
19. Bilanço dışı Türev Araçlarının Net Varlık/ (Yükümlülük) Pozisyonu (19a-19b)	-	-	-	-	-	-	-	-	-	-
19a. Hedge Edilen Toplam Varlık Tutarı	-	-	-	-	-	-	-	-	-	-
19b. Hedge Edilen Toplam Yük. Tutarı	-	-	-	-	-	-	-	-	-	-
20. Net Yabancı Para Varlık / (Yükümlülük) Pozisyonu (9-18+19)	(2.941.723)	(1.039.794)	15.853	-	-	(915.900)	(331.732)	15.346	-	-
21. Parasal Kalemler Net Yabancı Para Varlık / (yükümlülük) pozisyonu (1+2a+2b+5+6a+10+11-12a-14-15-16a)	(2.941.723)	(1.039.794)	15.853	-	-	(915.900)	(331.732)	15.346	-	-
22. Döviz Hedge'i İçin Kullanılan Finansal Araçların Toplam Gerçeğe Uygun Değeri	-	-	-	-	-	-	-	-	-	-
23. Döviz Varlıkların Hedge Edilen Kısımının Tutarı	-	-	-	-	-	-	-	-	-	-
23. Döviz Yükümlülüklerin Hedge Edilen Kısımının Tutarı	-	-	-	-	-	-	-	-	-	-
23. İhracat	-	-	-	-	-	-	-	-	-	-
24. İthalat	-	-	-	-	-	-	-	-	-	-



PETROKENT TURİZM A.Ş.

01 OCAK – 30 HAZİRAN 2016 TARİHLİ FİNANSAL TABLOLARA İLİŞKİN AÇIKLAYICI DİPNOTLAR
(Tutarlar aksi belirtilmedikçe Türk Lirası "TL" olarak ifade edilmiştir.)

(f) Faiz oranı riski yönetimi

Şirket sabit faizli finansal araçları nedeniyle faiz riskine maruz kalmaktadır. Şirketin sabit faizli finansal borçları ile ilgili yükümlülüklerine Dipnot 8'de, Değişken faizli varlıklarına (mevduat v.b.) Dipnot 6'da yer verilmiştir.

Faiz Pozisyonu Tablosu

Sabit ve Değişken Faizli Finansal Araçlar		<u>30.06.2016</u>	<u>31.12.2015</u>
Finansal Varlıklar	(Değişken Faizli)	0	0
Finansal Yükümlülükler	(Sabit Faizli)	(-) 16.913.653	(-) 14.079.536
		(-) 16.913.653	(-) 14.079.536

30 Haziran 2016 tarihinde TL para birimi cinsinden olan **faiz 1 puan yüksek/düşük** olsaydı ve diğer tüm değişkenler sabit kalsaydı, vergi öncesi Zarar 169.137 TL (31.12.2015 : 140.795 TL) daha düşük/yüksek olacaktı.

(g) Diğer Risklere İlişkin Analizler**Hisse senedi v.b. Finansal Araçlara İlişkin Riskler**

Şirketin aktifinde makul değer değişmelerine duyarlı hisse senedi ve benzeri finansal varlık mevcut değildir.

(h) Kredi riski yönetimi

Finansal araçları elinde bulundurmak, karşı tarafın anlaşmanın gereklerini yerine getirememesi riskini de taşımaktadır. Şirketin tahsilat riski, esas olarak ticari alacaklarından doğmaktadır. Ticari alacaklar, şirket politikaları ve prosedürleri dikkate alınarak değerlendirilmekte ve bu doğrultuda şüpheli alacak karşılığı ayrıldıktan sonra bilanço da net olarak gösterilmektedir. (Dipnot 10)



PETROKENT TURİZM A.Ş.

01 OCAK – 30 HAZİRAN 2016 TARİHLİ FİNANSAL TABLOLARA İLİŞKİN AÇIKLAYICI DİPNOTLAR

(Tutarlar aksi belirtilmedikçe Türk Lirası "TL" olarak ifade edilmiştir.)

FİNANSAL ARAÇ TÜRLERİ İTİBARIYLA MARUZ KALINAN KREDİ TÜRLERİ

CARİ DÖNEM	Alacaklar				Dip Not	Bankalardaki Mevduat	Dip Not
	Ticari Alacaklar		Diğer Alacaklar				
	İlişkili	Diğer	İlişkili	Diğer			
Raporlama tarihi itibarıyla maruz kalınan azami kredi riski (A+B+C+D+E) - Azami riskin teminat, vs ile güvence altına alınmış kısmı	3.695.244	3.074.290	-	12.065		762.889	
A. Vadesi geçmiş yada değer düşüklüğüne uğramamış finansal varlıkların net defter değeri	3.695.244	3.074.290	-	12.065	10-11	762.889	6
B. Koşulları yeniden görüşülmüş bulunan, aksi takdirde vadesi geçmiş veya değer düşüklüğüne uğramış sayılacak finansal varlıkların defter değeri					10-11		6
C. Vadesi geçmiş ancak değer düşüklüğüne uğramamış varlıkların net defter değeri - Teminat vs. ile güvence altına alınmış kısmı					10-11		6
D. Değer düşüklüğüne uğrayan varlıkların net defter değerleri							
- Vadesi Geçmiş (brüt defter değeri)		1.138.761			10-11	-	6
- Değer Düşüklüğü (-)		(1.138.761)			10-11	-	6
- Net değerinin teminat, vs ile güvence altına alınmış kısmı					10-11		6
- Vadesi Geçmemiş (brüt defter değeri)					10-11		6
- Değer Düşüklüğü (-)					10-11		6
- Net değerinin teminat, vs ile güvence altına alınmış kısmı					10-11		6
E. Bilanço dışı kredi riski içeren unsurlar							
ÖNCEKİ DÖNEM	Alacaklar				Dip Not	Bankalardaki Mevduat	Dip Not
	Ticari Alacaklar		Diğer Alacaklar				
	İlişkili	Diğer	İlişkili	Diğer			
Raporlama tarihi itibarıyla maruz kalınan azami kredi riski (A+B+C+D+E) - Azami riskin teminat, vs ile güvence altına alınmış kısmı	3.923.976	1.543.417	-	12.065		628.505	
A. Vadesi geçmiş yada değer düşüklüğüne uğramamış finansal varlıkların net defter değeri	3.923.976	1.543.417	-	12.065	10-11	628.505	6
B. Koşulları yeniden görüşülmüş bulunan, aksi takdirde vadesi geçmiş veya değer düşüklüğüne uğramış sayılacak finansal varlıkların defter değeri					10-11		6
C. Vadesi geçmiş ancak değer düşüklüğüne uğramamış varlıkların net defter değeri - Teminat vs. ile güvence altına alınmış kısmı					10-11		6
D. Değer düşüklüğüne uğrayan varlıkların net defter değerleri							
- Vadesi Geçmiş (brüt defter değeri)		1.140.390			10-11	-	6
- Değer Düşüklüğü (-)		(1.140.390)			10-11	-	6
- Net değerinin teminat, vs ile güvence altına alınmış kısmı					10-11		6
- Vadesi Geçmemiş (brüt defter değeri)					10-11		6
- Değer Düşüklüğü (-)					10-11		6
- Net değerinin teminat, vs ile güvence altına alınmış kısmı					10-11		6
E. Bilanço dışı kredi riski içeren unsurlar							



PETROKENT TURİZM A.Ş.

01 OCAK – 30 HAZİRAN 2016 TARİHLİ FİNANSAL TABLOLARA İLİŞKİN AÇIKLAYICI DİPNOTLAR
(Tutarlar aksi belirtilmedikçe Türk Lirası "TL" olarak ifade edilmiştir.)

(i) Likidite risk yönetimi

Şirket, nakit akımlarını düzenli olarak takip ederek finansal varlıkların ve yükümlülüklerin vadelerinin eşleştirilmesi yoluyla yeterli fonların ve borçlanma rezervinin devamını sağlayarak, likidite riskini yönetmeye çalışmaktadır.

Likidite riski tabloları

İhtiyatlı likidite riski yönetimi, yeterli ölçüde nakit tutmayı, yeterli miktarda kredi işlemleri ile fon kaynaklarının kullanılabilirliğini ve piyasa pozisyonlarını kapatabilme gücünü ifade eder. Mevcut ve ilerideki muhtemel borç gereksinimlerinin fonlanabilme riski, yeterli sayıda ve yüksek kalitedeki kredi sağlayıcılarının erişilebilirliğinin sürekli kılınması suretiyle yönetilmektedir.

Aşağıdaki tablo, şirketin türev niteliğinde olan ve olmayan finansal yükümlülüklerinin TL bazında vade dağılımını göstermektedir.



PETROKENT TURİZM A.Ş.

01 OCAK – 30 HAZİRAN 2016 TARİHLİ FİNANSAL TABLOLARA İLİŞKİN AÇIKLAYICI DİPNOTLAR
(Tutarlar aksi belirtilmedikçe Türk Lirası "TL" olarak ifade edilmiştir.)

NOT 40- BİLANÇO TARİHİNDEN SONRAKİ OLAYLAR

Finansal tablolar 05 / 08 /2016 tarihinde Şirket Yönetim Kurulu Başkanı Nurullah ERCAN, Şirket Yönetim Kurulu Başkan Yardımcısı Kasım KARATAŞ, Bağımsız Yönetim kurulu üyeleri Sadettin ÖZBEZEYEN ve Osman Özer ÖZKAN tarafından onaylanmıştır.

NOT 41- FİNANSAL TABLOLARI ÖNEMLİ ÖLÇÜDE ETKİLEYEN YA DA FİNANSAL TABLOLARIN AÇIK, YORUMLANABİLİR VE ANLAŞILABİLİR OLMASI AÇISINDAN AÇIKLANMASI GEREKEN DİĞER HUSUSLAR

Şirketimiz aleyhine Devre Tatil sahipleri tarafından şimdiye kadar açılan ve halen devam eden dava sayısı aşağıda rakamsal olarak gösterilmiştir. Ancak bu rakamlar her gün azda olsa değişebilmektedir. Şirketimiz aleyhine açılan davalardan 55 dosyada 55 kişi, sözleşmenin iptali ve tazminat, diğerleri ise yenileme katkı payından sorumlu olunmadığının tespiti ve devre servis bedellerinin tespitine dair menfi tespit davalarıdır.

Şirket aleyhine dönemciler tarafından açılan davalar nedeni ile hali hazırda vekalet ücreti ve yargılama masrafı dışında herhangi bir tazminat ödeme yükümlülüğü bulunmamaktadır.

Petrokent aleyhine dönemciler tarafından açılan ve devam eden dava	60
Devre tatil sahipleri aleyhine Petrokent tarafından açılan ve devam eden dava	4
Yargıtay'da olan davalar	31
Toplam	95
30.06.2016 tarihine kadar davasından feragat eden devre tatil sahipleri	326

